

سوق العراق للأوراق المالية  
Iraq Stock Exchange ISX

التقرير الشهري / شباط 2023  
ISX Report, Feb. 2023

# التقرير الشهري/ شباط 2023 ISX Report, Feb. 2023

المقدمة

أولاً: مؤشرات تداول الأسهم – شباط 2023

ثانياً: مؤشر أسعار الأسهم المتداولة ISX Price Index - ISX60

ثالثاً: مؤشرات التداول الأجنبي

رابعاً: اخبار الشركات المساهمة وقرارات الهيئات العامة والافصاح المالي.

خامساً: نشاطات سوق العراق للأوراق المالية

سادساً: الزيارات العلمية لطلبة الجامعات والمعاهد

سابعاً: البرنامج التدريبي لطلبة الدراسات العليا للمعهد العالي للدراسات المحاسبية والمالية

ثامناً: مؤشرات إبداع وتسجيل الأسهم

الملحق الاحصائي

- النشرات الشهرية والجداول

- الشركات المساهمة المدرجة

- شركات الوساطة المرخصة بالأوراق المالية

# التقرير الشهري/ شباط 2023

## ISX Report, Feb. 2023

### المقدمة

تأسس سوق العراق للأوراق المالية Iraq Stock Exchange ISX بموجب القانون رقم 74 لسنة 2004 ويمارس نشاطه استناداً الى أهدافه الواردة في القسم 2 من القانون رقم 74 لسنة 2004 المنشور في (الوقائع العراقية، العدد 3983. حزيران 2004). ونظامه الداخلي الصادر عام 2008.

السوق مستقل ماليًا وإداريًا - لا يستهدف الربح Self-Regulatory Organization SRO خاضع لرقابة هيئة الأوراق المالية العراقية.

يدير السوق مجلس إدارة يقوم بمهامه الواردة في القسم 6 من القانون رقم 74 لسنة 2004.

### اهداف سوق العراق للأوراق المالية

استناداً الى القسم رقم 2 من قانون رقم 74 لسنة 2004 يهدف سوق العراق للأوراق المالية الى:

1. تنظيم وتدريب أعضائه والشركات المدرجة في السوق.
2. تعزيز مصالح المستثمرين بسوق حرة امينة، فعالة، تنافسية وتتسم بالشفافية.
3. تنظيم وتبسيط تعاملات الأوراق المالية بصورة عادلة وفعالة ومنتظمة وبضمنها عمليات المقاصة والتسوية لهذه التعاملات.
4. تنظيم تعاملات أعضائه بكل ما له صلة بشراء وبيع الأوراق المالية وتحديد حقوق والتزامات الأطراف ووسائل حماية مصالحهم المشروعة.
5. تطوير سوق المال في العراق بما يخدم الاقتصاد الوطني ومساعدة الشركات في بناء رؤوس الاموال اللازمة للاستثمار.
6. توعية المستثمرين العراقيين وغير العراقيين بشأن فرص الاستثمار في السوق.
7. جمع وتحليل ونشر الإحصاءات للمعلومات الضرورية لتحقيق الأهداف المنصوص عليها.
8. التواصل مع أسواق الأوراق المالية في العالم العربي والأسواق العالمية بهدف تطوير السوق.
9. القيام بخدمات ونشاطات ضرورية أخرى لدعم أهدافه.

## التقرير الشهري/ شباط 2023 ISX Report, Feb. 2023

### أولاً: مؤشرات تداول الأسهم شباط 2023

نظم سوق العراق للأوراق المالية في شهر شباط (19) جلسة تداول للتعامل بأسهم الشركات المساهمة العراقية المدرجة، لم ينظم السوق جلسة التداول ليوم 16 شباط لإعلانها عطلة رسمية بالتزامن مع ذكرى استشهاد الإمام موسى الكاظم عليه السلام، بالإضافة الى أيام الجمعة والسبت من كل أسبوع.

#### توقيتات ومنصات التداول

تنظم جلسات التداول وفق اللائحة التنظيمية للتداول التوقيتات الآتية باستخدام الأنظمة الإلكترونية :

- الفترة التمهيديّة فترة ادخال الأوامر Pre- Open 9:30am – 10:00am
- جلسة التداول – الافتتاح والتداول والاعلاق 10:00am – 1:00pm
- جلسة الصفقات الكبيرة والامر المتقابل 1:00pm – 1:30pm
- التسويات السهمية والمالية 1:30pm – 2:00pm

#### منصات التداول بالأسهم

ينظم سوق العراق للأوراق المالية نشاط تداول الأسهم والسندات وفقاً للقانون واللائحة التنظيمية من خلال 4 منصات للتداول

- منصة تداول أسهم الشركات المدرجة/ اللائحة التنظيمية رقم - 6 Regular
- منصة تداول أسهم الشركات المدرجة/ اللائحة التنظيمية رقم - 15 Second
- منصة تداول أسهم الشركات المتأخرة في الإفصاح/ بموجب القانون – Undisclosed Comp
- منصة تداول السندات الحكومية/ اللائحة التنظيمية للسندات GOV. Bonds

وسمح سوق العراق للأوراق المالية اعتباراً من يوم الاحد 2023/1/29 اطلاق منصة جديدة هي منصة التداول للمستثمرين On-line trading – OMS التي تنظمها شركة الكرم للوساطة تحت اسم IRAKA. التي ستضيف إجراءات جديدة للتداول عبر الأجهزة الذكية.

## مؤشرات تداول اسهم الشركات المساهمة

1. يبلغ عدد الشركات المساهمة المدرجة 103 شركة مساهمة عراقية.
    - أ. بلغ عدد الشركات المتداولة اسهمها (73) شركة مساهمة.
    - ب. لم يتم التداول على أسهم (27) شركة مساهمة لاختلاف أسعار العرض والطلب
    - ت. يبلغ عدد الشركات الموقوفة عن التداول بقرار من هيئة الأوراق المالية (3) شركات مساهمة هي مصرف دار السلام ومصرف الشمال ومصرف الراجح الإسلامي.
  2. بلغ عدد الأسهم المتداولة في السوق (146.963) مليار سهم وفق التصنيف الآتي:
    - أ. المنصة النظامية (137.627) مليار سهم
    - ب. المنصة الثانية (8.584) مليار سهم
    - ت. المنصة الثالثة (751) مليون سهم
  3. بلغت قيمة الأسهم المتداولة أكثر من (186.750) مليار دينار.
    - أ. المنصة النظامية (179.413) مليار دينار
    - ب. المنصة الثانية (6.350) مليار دينار
    - ت. المنصة الثالثة (985) مليون دينار
  4. بلغ عدد الصفقات المنفذة (11474) صفقة.
    - أ. المنصة النظامية (9679) صفقة
    - ب. المنصة الثانية (695) صفقة
    - ت. المنصة الثالثة (1100) صفقة
  5. حققت منصة عبر الانترنت للمستثمرين IRAKA المؤشرات الآتية:
    - أ - بلغ عدد الأسهم المتداولة خلال شهر شباط 2023 (68,459,463) سهم.
    - ب - بلغت قيمة الأسهم المتداولة خلال شهر شباط 2023 (207,387,635) دينار.
    - ت - بلغ عدد العقود المنفذة من خلال المنصة في شهر شباط 2023 (188) عقد.
- يوضح الجدول رقم (1) مؤشرات التداول على اسهم الشركات المساهمة حسب جلسات التداول في شهر شباط

جدول رقم (1)

مؤشرات التداول بالأسهم حسب جلسات التداول لشهر شباط 2023

مؤشر السوق	الشركات المدرجة	الشركات المتداولة	الصفقات	القيمة المتداولة	عدد الاسهم المتداولة	الجلسات
615.110	103	37	803	1,680,620,855	976,186,182	01/02/2023
612.500	103	37	777	854,811,236	445,451,248	02/02/2023
612.210	103	36	577	594,342,693	432,840,449	05/02/2023
613.280	103	30	474	576,678,633	226,419,575	06/02/2023
608.680	103	36	583	622,396,844	273,736,012	07/02/2023
604.380	103	38	620	5,902,083,821	5,458,058,781	08/02/2023
602.950	103	41	597	773,870,153	1,290,515,090	09/02/2023
592.890	103	36	623	638,807,309	240,187,143	12/02/2023
591.960	103	33	548	712,906,692	1,456,049,741	13/02/2023
596.460	103	30	581	1,432,881,011	788,954,750	14/02/2023
597.180	103	39	683	33,435,590,152	26,168,998,266	15/02/2023
607.260	103	31	685	1,132,163,980	512,283,910	19/02/2023
612.740	103	35	601	33,869,066,992	27,342,843,964	20/02/2023
618.020	103	38	515	33,580,119,825	26,218,486,773	21/02/2023
624.070	103	41	676	34,010,489,450	26,845,751,573	22/02/2023
636.550	103	34	515	33,901,476,749	26,451,068,480	23/02/2023
644.260	103	38	595	1,737,379,572	1,133,913,435	26/02/2023
636.490	103	33	565	701,506,653	453,955,731	27/02/2023
637.070	103	38	456	592,915,448	247,544,963	28/02/2023
637.070	103	73	11474	186,750,108,069	146,963,246,066	المجموع

بالإمكان ملاحظة تأثير مؤشرات الصفقات الكبيرة في جلسات التداول 2/15 و 2/20 و 2/21 و 2/22 و 2/23

على مصرف بغداد بالتفاصيل الآتية:

م/ افصح – بيع حصة بنك البرقان الكويتي في مصرف بغداد الى البنك الأردني الكويتي

إشارة الى كتاب البنك المركزي العراقي المرقم 392/2/9 في 2023/1/4 – الموافقة على قيام بنك البرقان بيع حصته في مصرف بغداد الى البنك الأردني الكويتي – " نسبة المساهم للشخص الأجنبي "

واستنادا الى موافقة هيئة الأوراق المالية العراقية بموجب كتابها المرقم 264/10 في 2023/2/2 والتزاما بمتطلبات القسم (10) الفقرة (3) من قانون أسواق الأوراق المالية رقم 74 لسنة 2004

1. قدم البنك الاردني الكويتي التعهدات المطلوبة لحماية حقوق صغار المستثمرين بموجب كتابه المرقم

م/2023/40/100 في 2023/2/7. وكتابه المرقم م/2023/42/100 في 2023/2/13

2. تم نشر كافة الأوليات على الموقع الالكتروني لسوق العراق للأوراق المالية يوم 2023/2/13.

3. قدم مصرف بغداد كتاب العناية المصرفية الواجبة للأموال المعدة للشراء بموجب كتابه المرقم د.

ف/801 في 2023/2/13. وفقا لمتطلبات العناية المصرفية الواجبة

واستنادا الى كتاب هيئة الأوراق المالية المرقم 348/5 في 2023/2/14 تم تنفيذ عمليات البيع والشراء من قبل الوسيط شركة الكرم للوساطة بالأوراق المالية وفق الجلسات الآتية:

الجلسة	عدد الأسهم	السعر
الأربعاء 2023/2/15	25,895,687,615	1.270
الاثنين 2023/2/20	25,895,687,615	1.270
الثلاثاء 2023/2/21	25,895,687,615	1.270
الأربعاء 2023/2/22	25,895,687,615	1.270
الخميس 2023/2/23	19,634,051,964	1.270
	6,261,635,652	1.260
المجموع	129,478,438,076	-

ثانيا: مؤشر أسعار الأسهم المتداولة ISX60 - ISX Price Index

اغلق مؤشر أسعار الأسهم المتداولة في سوق العراق للأوراق المالية ISX60

- في اول جلسة من شهر شباط على 615.110 نقطة

- واغلق في اخر جلسة من الشهر على 637.070 نقطة

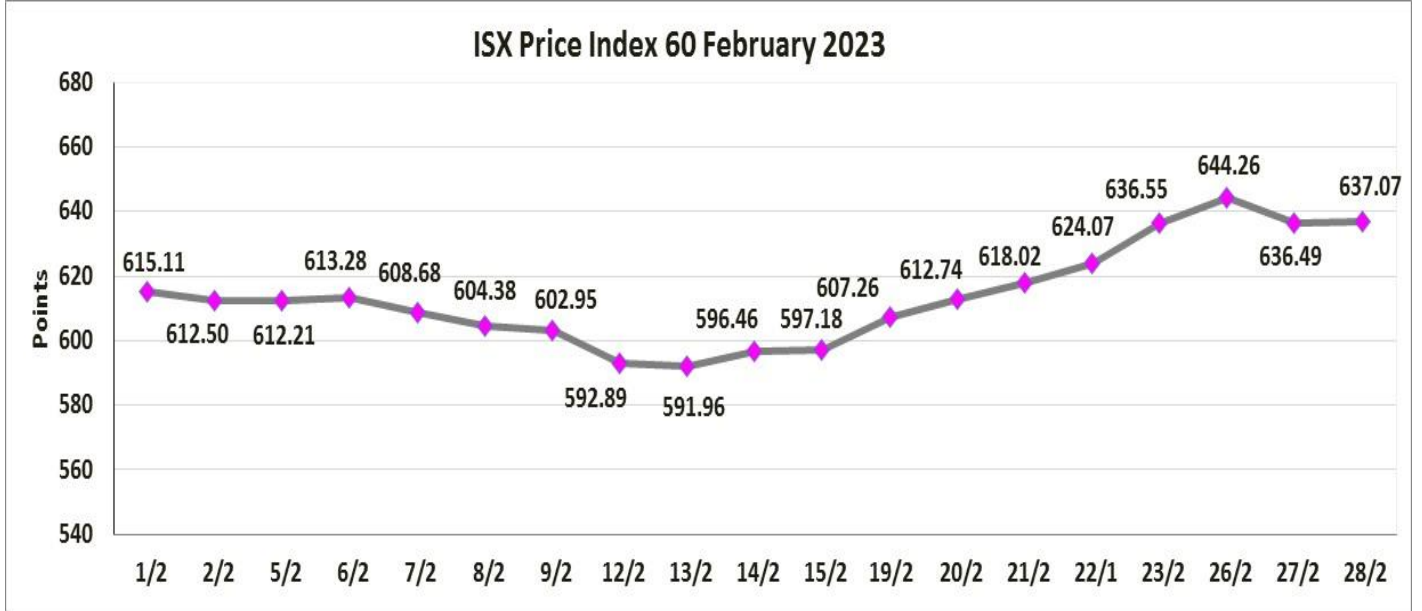
- حققت قيمة المؤشر ISX60 في اقفاله الشهري عن اول جلسة ارتفاع بنسبة 3.6%

ومقارنة مع اقفاله في شهر كانون الثاني ارتفع المؤشر بنسبة 4% في اقفاله السابق على 611.83 نقطة.

ويوضح الشكل رقم (1) قيمة مؤشر أسعار الأسهم المتداولة في كل جلسة لشهر شباط 2023.

## شكل رقم (1)

مؤشر أسعار الأسهم المتداولة ISX60 حسب الجلسات لشهر شباط 2023



لمتابعة نشرات وتقارير مؤشرات التداول في الشراء والبيع اليومية متابعة الموقع الالكتروني لسوق العراق للأوراق المالية [www.isx-iq.net](http://www.isx-iq.net)

### ثالثا: مؤشرات التداول الأجنبي

1. بلغ عدد الأسهم المشتراة من قبل الأجانب 130.695 مليار سهم بقيمة أكثر من 166.109 مليار دينار من خلال تنفيذ 394 عقد على أسهم 8 شركات.
2. بلغ عدد الأسهم المباعة من قبل الاجانب 131.492 مليار سهم بقيمة أكثر من 168.156 مليار دينار من خلال تنفيذ 856 عقد على أسهم 20 شركة

يوضح الجدول رقم (2) مؤشرات التداول بالأسهم للأجانب حسب جلسات التداول خلال شهر شباط 2023 ومنه يظهر تركيز التداول الأجنبي على أسهم شركة مصرف بغداد بعدد اسهم 129,478,438,076 سهم استنادا للموافقات والافصاح المقدم في نقل ملكية بنك برقان الى بنك الأردن الكويتي.



جدول رقم (2)  
مؤشرات التداول بالأسهم للأجانب حسب جلسات التداول خلال شهر شباط 2023

الجلسات	عدد الاسهم / شراء	القيمة / شراء	العقود المنفذة شراء	الشركات المتداولة شراء	عدد الاسهم/ بيع	القيمة / بيع	العقود المنفذة بيع	الشركات المتداولة بيع
01/02/2023	183,891,544	264,144,282	24	2	517,943,618	886,759,205	167	4
02/02/2023	56,077,127	81,481,397	10	3	84,904,245	166,158,023	71	4
05/02/2023	40,450,753	23,336,553	7	3	25,783,773	47,499,565	18	2
06/02/2023	2,400,000	18,000,000	7	1	700,000	10,016,000	5	0
07/02/2023	14,850,000	20,286,500	13	2	27,603,123	60,504,707	26	4
08/02/2023	32,000,000	43,690,000	12	2	23,874,603	47,309,045	23	3
09/02/2023	2,000,000	2,800,000	2	1	1,843,081	2,580,313	1	1
12/02/2023	91,852	8,318,134	4	1	22,799,122	57,538,648	49	2
13/02/2023	10,250,000	12,505,000	8	1	12,560,000	28,685,260	26	2
14/02/2023	1,928,710	14,637,196	15	1	34,048,898	54,294,162	32	10
15/02/2023	25,897,759,305	32,903,411,350	14	2	25,911,215,409	32,914,244,121	18	6
19/02/2023	40,700,000	35,419,000	46	3	18,968,272	16,735,850	12	2
20/02/2023	25,961,187,615	32,977,058,271	14	1	25,985,787,615	33,073,847,515	59	2
21/02/2023	25,951,312,615	32,971,138,271	30	4	25,936,097,615	32,959,781,271	10	3
22/02/2023	25,995,977,615	33,027,678,771	28	2	26,026,937,615	33,132,336,789	63	3
23/02/2023	26,069,660,912	33,073,095,822	25	1	26,188,978,758	33,401,949,693	109	4
26/02/2023	335,010,000	488,106,840	86	3	564,553,312	1,093,380,067	109	3
27/02/2023	87,000,000	125,030,045	45	2	70,700,000	141,078,973	55	2
28/02/2023	12,233,625	19,227,149	4	3	37,000,000	61,790,000	3	2
المجموع	130,694,781,673	166,109,364,581	394	8	131,492,299,059	168,156,489,206	856	20

ويوضح جدول رقم (3) أسعار أسهم الشركات المتداولة ونسب التغير في أسعار الاغلاق لشهر شباط 2023

جدول رقم (3)  
أسعار أسهم الشركات المتداول ونسب التغير في أسعار الاغلاق شهر شباط 2023

الصفقات	التغير %	سعر اغلاق الشهر السابق	سعر الاغلاق	معدل السعر	ادنى سعر	اعلى سعر	سعر الافتتاح	اسم الشركة
177	-1.92	0.520	0.510	0.520	0.510	0.540	0.530	المصرف التجاري
324	2.08	1.440	1.470	1.270	1.260	1.490	1.420	مصرف بغداد
23	0.00	0.480	0.480	0.440	0.430	0.480	0.450	المصرف العراقي الإسلامي
16	-7.14	0.140	0.130	0.130	0.130	0.130	0.130	مصرف الشرق الأوسط
36	0.00	0.250	0.250	0.260	0.250	0.260	0.250	مصرف الاستثمار العراقي
600	-3.82	1.310	1.260	1.260	1.150	1.350	1.310	المصرف الاهلي العراقي
67	0.00	0.200	0.200	0.190	0.190	0.210	0.200	مصرف سومر التجاري
49	0.00	0.160	0.160	0.160	0.150	0.160	0.160	مصرف الخليج التجاري
98	0.00	0.220	0.220	0.210	0.210	0.230	0.220	مصرف الموصل للاستثمار
51	-9.52	0.420	0.380	0.390	0.380	0.400	0.400	مصرف اشور الدولي
37	-4.48	0.670	0.640	0.670	0.640	0.690	0.680	مصرف المنصور
42	0.00	0.070	0.070	0.070	0.070	0.070	0.070	المصرف المتحد
16	-50.00	1.000	0.500	0.720	0.500	0.910	0.910	المصرف الوطني الاسلامي
1	0.75	1.330	1.340	1.340	1.340	1.340	1.340	مصرف عبر العراق
48	-31.96	0.970	0.660	0.720	0.640	0.900	0.900	مصرف الطيف الاسلامي
23	0.00	0.360	0.360	0.360	0.340	0.360	0.350	مصرف الائتمان العراقي
8	-6.67	0.150	0.140	0.140	0.140	0.150	0.150	مصرف الاقتصاد للاستثمار
7	-8.70	0.230	0.210	0.210	0.210	0.230	0.230	مصرف العطاء الاسلامي
4	0.00	0.650	0.650	0.650	0.650	0.650	0.650	مصرف الثقة الدولي
5	0.00	1.000	1.000	1.000	1.000	1.000	1.000	مصرف امين العراق
66	14.29	0.070	0.080	0.070	0.060	0.080	0.070	مصرف بابل
2	-2.91	1.030	1.000	1.010	1.010	1.010	1.010	مصرف كوردستان
762	-0.13	7.610	7.600	7.590	7.550	8.000	7.610	اسيا سيل للاتصالات
8	0.00	1.900	1.900	7.590	1.880	1.900	1.900	الخاتم للاتصالات
5	-4.17	0.480	0.460	0.460	0.460	0.460	0.460	الامين للتأمين
7	-4.17	0.680	0.650	0.660	0.650	0.700	0.680	دار السلام للتأمين
2	0.00	0.500	0.500	0.500	0.500	0.500	0.500	الامين للاستثمار المالي
3	-2.78	0.360	0.350	0.350	0.350	0.360	0.360	الزوراء للاستثمار المالي
10	0.00	0.250	0.250	0.250	0.250	0.250	0.250	الونام للاستثمار المالي
3	-11.11	0.450	0.400	0.400	0.400	0.400	0.400	الباتك للاستثمارات المالية

تابع جدول رقم (3)

الصفقات	التغير %	سعر اغلاق الشهر السابق	سعر الاغلاق	معدل السعر	ادنى سعر	اعلى سعر	سعر الافتتاح	اسم الشركة
257	-5.54	3.250	3.070	3.180	3.050	3.250	3.250	العاب الكرخ السياحية
19	-2.65	11.300	11.000	11.150	11.000	11.500	11.300	الموصل لمدن الالعاب
433	0.22	13.370	13.400	14.160	12.950	13.650	13.370	المعمورة العقارية
2	0.00	1.500	1.500	1.500	1.500	1.500	1.500	الامين للاستثمارات العقارية
64	10.34	0.580	0.640	0.640	0.580	0.740	0.580	النخبة للمقاولات العامة
48	3.33	30.000	31.000	30.730	29.000	31.500	30.000	بغداد العراق للنقل العام
1	0.00	1.000	1.000	1.000	1.000	1.000	1.000	رحاب كربلاء للاستثمار
77	-1.58	1.900	1.870	1.890	1.730	2.000	1.900	العراقية للنقل البري
65	25.00	1.000	1.250	1.170	1.000	1.270	1.000	نقل المنتجات النفطية والبضائع
1	2.56	0.390	0.400	0.400	0.400	0.400	0.400	البادية للنقل العام
1,824	-1.38	2.170	2.140	2.320	2.100	2.200	2.170	المنصور للصناعات الدوائية
111	-1.41	7.100	7.000	7.020	6.990	7.250	7.100	الخيطة الحديثة
37	-3.90	15.400	14.800	14.720	14.700	15.400	15.400	العراقية للسجاد والمفروشات
2,855	-4.22	3.080	2.950	3.030	2.700	3.370	3.060	بغداد للمشروبات الغازية
129	-3.77	1.060	1.020	1.040	1.000	1.070	1.060	العراقية لتصنيع التمور
163	-7.61	0.920	0.850	0.850	0.840	0.930	0.920	الهلال الصناعية
198	-0.65	1.550	1.540	1.560	1.500	1.650	1.580	الكندي للفاعحات البيطرية
11	-11.04	11.410	10.150	11.150	10.150	11.450	11.380	العراقية للأعمال الهندسية
9	-4.65	2.150	2.050	2.080	2.050	2.150	2.150	طريق الخازر المواد الانشائية
16	-8.85	3.050	2.780	2.910	2.730	3.070	3.050	الصناعات المعدنية والدراجات
168	-4.26	4.700	4.500	4.710	4.500	4.950	4.800	انتاج الالبسة الجاهزة
589	-31.57	5.860	4.010	4.080	3.950	6.200	5.720	الفلوجة لإنتاج المواد الانشائية
14	6.33	3.000	3.190	3.100	2.130	3.270	3.250	الوطنية لصناعات الأثاث المنزلي
191	-4.49	0.890	0.850	0.870	0.820	0.890	0.890	الصناعات الخفيفة
134	2.63	1.900	1.950	1.930	1.890	1.990	1.900	الصناعات الكيماوية والبلاستيكية
25	-8.89	0.900	0.820	0.840	0.800	0.900	0.900	الصناعات الالكترونية
52	5.10	0.980	1.030	1.020	0.980	1.060	0.980	العراقية لصناعات الكارتون
2	-3.16	0.950	0.920	0.910	0.910	0.920	0.910	المواد الانشائية الحديثة

تابع جدول رقم (3)

الصفقات	التغير %	سعر اغلاق الشهر السابق	سعر الاغلاق	معدل السعر	ادنى سعر	اعلى سعر	سعر الافتتاح	اسم الشركة
19	-1.10	91.000	90.000	89.740	86.000	95.000	91.000	فندق بابل
55	-19.57	11.500	9.250	10.040	9.200	10.750	10.250	فندق بغداد
18	-5.00	12.000	11.400	11.590	11.000	12.000	12.000	الوطنية الاستثمارات السياحية
2	-7.14	7.000	6.500	6.690	6.500	7.000	7.000	المدينة السياحية لسد الموصل
53	-8.11	37.000	34.000	34.560	33.990	36.500	36.500	فنادق المنصور
33	16.50	12.000	13.980	13.980	11.000	13.980	12.750	فندق آشور
99	-8.48	20.760	19.000	18.880	17.500	20.110	20.100	فندق فلسطين
330	-11.26	11.100	9.850	10.190	9.650	10.850	10.850	فنادق عشتار
8	-17.25	24.000	19.860	21.960	19.860	24.000	24.000	فندق السدير
22	5.56	0.900	0.950	0.980	0.910	1.000	0.910	الاهلية للإنتاج الزراعي
5	-2.99	8.350	8.100	8.240	8.100	8.250	8.250	الشرق الاوسط للأسماك
772	-1.84	10.850	10.650	10.870	10.510	11.500	10.850	العراقية لإنتاج البذور
18	0.88	5.700	5.750	5.720	5.700	5.750	5.750	انتاج وتسويق اللحوم
10	2.40	25.000	25.600	26.610	25.500	27.000	27.000	تسويق المنتجات الزراعية
35	60.98	0.410	0.660	0.530	0.380	0.660	0.390	الحديثة للإنتاج الحيواني

## رابعاً: اخبار الشركات المساهمة وقرارات الهيئات العامة والافصاح المالي

استناداً لقانون رقم 74 لسنة 2004 واللوائح التنظيمية الصادرة عن هيئة الأوراق المالية تتابع الأقسام ذات العلاقة في السوق توثيق وإيقاف وإعادة تداول أسهم الشركات استناداً لتوقيتات اجتماع هيئاتها العامة – اللائحة التنظيمية رقم 2 – مواعيد إيقاف وإعادة التداول لاسهم الشركات المساهمة – وفيما يلي اخبار الشركات المتحققة في شهر شباط:

### أ. اخبار الشركات المساهمة وقرارات الهيئات العامة

#### 1. آسيا سيل للاتصالات

قررت الهيئة العامة للشركة في الاجتماع المؤجل المنعقد بتاريخ 2023/2/4 الاتي:

- تعيين مراقب حسابات لتدقيق حسابات الشركة لسنة 2022.
- إطلاق التداول على أسهم الشركة في جلسة 2023/2/6 بعد استلام محضر اجتماع الهيئة العامة غير المصدق استناداً لللائحة التنظيمية رقم 2 المعدلة لسنة 2022.

#### 2. مصرف آشور الدولي

قررت الهيئة العامة للشركة في الاجتماع المنعقد بتاريخ 2023/1/9 الاتي:

- المصادقة على الحسابات الختامية للسنة المالية المنتهية في 2021/12/31
- توزيع أرباح نقدية بنسبة (5%) من الفائض المتراكم.
- تعديل العقد التأسيسي للمصرف بإضافة فقرة اعتماد التصويت التراكمي عند انتخاب مجلس الإدارة.
- إطلاق التداول على أسهم الشركة في جلسة 2023/2/12 بعد استلام محضر اجتماع الهيئة العامة غير المصدق استناداً الى اللائحة التنظيمية رقم 2 المعدلة لسنة 2022.

#### 3. الوطنية للاستثمارات السياحية

قررت الهيئة العامة للشركة في الاجتماع المنعقد بتاريخ 2022/12/7 الاتي:

- المصادقة على الحسابات الختامية للسنة المالية المنتهية في 2021/12/31.
- توزيع أرباح نقدية بنسبة (32%) من راس المال الشركة.
- تم فسخ عقد مطعم المضيف
- إطلاق التداول على أسهم الشركة في جلسة 2023/2/13 بعد استلام محضر اجتماع الهيئة العامة غير المصدق استناداً لللائحة التنظيمية رقم 2 المعدلة لسنة 2022.

#### 4. العراقية لتصنيع وتسويق التمور

إطلاق التداول على أسهم الشركة في جلسة 2023/2/15 لعدم انعقاد الاجتماع الهيئة العامة المؤجل في 2023/2/7 وعدم تحقق النصاب القانوني.

#### 5. مصرف الشرق الأوسط

قررت الهيئة العامة للشركة في الاجتماع المنعقد بتاريخ 2023/2/10 الاتي:

- تعديل الفقرة سادساً من عقد التأسيس وإضافة فقرة اعتماد أسلوب التصويت التراكمي عند انتخاب مجلس الإدارة.
- انتخاب مجلس ادارة جديد يتكون من (7) اعضاء أصليين ومثلهم احتياط

إطلاق التداول على أسهم الشركة في جلسة 2023/2/21 بعد استلام محضر اجتماع الهيئة العامة غير المصدق استناداً للائحة التنظيمية رقم 2 المعدلة لسنة 2022.

#### 6. الوطنية لصناعات الأثاث المنزلي

- قررت الهيئة العامة للشركة في الاجتماع المؤجل المنعقد بتاريخ 2023/2/15 الآتي:
  - المصادقة على الحسابات الختامية للسنتين الماليتين 2020/12/31 و 2021/12/31.
  - زيادة رأسمال الشركة (100%) وفق المادة (55/أولاً) من قانون الشركات.
  - تعديل المادة الأولى والمادة الثالثة من عقد التأسيس وذلك بتغيير نشاط الشركة من (الشركة الوطنية لصناعات الأثاث المنزلي) الى (الشركة الوطنية للاستثمارات الصناعية).
  - الغاء قرار الهيئة العامة السابق المؤرخ في 2021/4/22 لعدم موافقة الجهة القطاعية.
- إطلاق التداول على أسهم الشركة اعتباراً من جلسة 2023/2/26 بعد استلام محضر اجتماع الهيئة العامة غير المصدق استناداً للائحة التنظيمية رقم 2 المعدلة لسنة 2022.

#### 7. مصرف القابض الإسلامي للتمويل والاستثمار

- قررت الهيئة العامة للشركة في الاجتماع المنعقد بتاريخ 2023/2/20 الآتي:
  - مناقشة كتاب البنك المركزي العراقي المرقم 25060/3/9 في 2022/10/5 والمتضمن عدم توزيع أرباح لمدة 10 سنوات قادمة ورصدها كمخصص للاستثمارات ابتداءً من عام 2022.
- إطلاق التداول على أسهم الشركة اعتباراً من جلسة 2023/2/28 بعد استلام محضر اجتماع الهيئة العامة غير المصدق استناداً للائحة التنظيمية رقم 2 المعدلة لسنة 2022.

#### 8. العراقية للسجاد والمفروشات

- قررت الهيئة العامة للشركة في الاجتماع المؤجل المنعقد بتاريخ 2023/2/19 الآتي:
  - انتخاب خمسة أعضاء أصليين ومثلهم احتياط.
- إطلاق التداول على أسهم الشركة اعتباراً من جلسة 2023/2/28 بعد استلام محضر اجتماع الهيئة العامة غير المصدق استناداً للائحة التنظيمية رقم 2 المعدلة لسنة 2022.

#### 9. الحديثة للإنتاج الحيواني

- صدرت مصادقة دائرة تسجيل الشركات بكتابها المرقم 42479 في 2022/12/7 على انتهاء اجراءات زيادة رأس مال الشركة (4.101.300.000) دينار الى (20.506.500.000) دينار وفق المادة (55/أولاً) من قانون الشركات.
- تم ادراج أسهم زيادة رأسمال الشركة في مركز الإيداع وإطلاق التداول عليها في جلسة 2023/2/5.

#### 10. الحمراء للتأمين

- بدأ الاككتاب على أسهم الشركة اعتباراً من يوم الاثنين 2023/2/6 على الاسهم المطروحة البالغة (1,560) مليون سهم ولمدة (30) يوماً في مصرف بابل الفرع الرئيسي، تنفيذاً لقرار الهيئة العامة المنعقدة في 2022/12/24 زيادة رأسمال الشركة من (7) مليار دينار الى (25) مليار دينار وفق المادة (55/أولاً) من قانون الشركات.

#### 11. الفلوجة لإنتاج المواد الانشائية

- بدأ الاككتاب على أسهم الشركة اعتباراً من يوم الاحد 2023/2/19 على الاسهم المطروحة البالغة (18) مليار سهم ولمدة (30) يوماً في المصرف الصناعي / الفرع الرئيسي وفرع المصرف في

الزعرانية، تنفيذاً لقرار الهيئة العامة المنعقدة في 2021/12/30 زيادة رأسمال الشركة من (3,120,000,000) دينار الى (4,680,000,000) دينار وفق المادة (55/اولا) من قانون الشركات.

### 12. مصرف امين العراق الاسلامي

بدأ الاكتتاب على أسهم الشركة اعتباراً من يوم الخميس 2023/2/23 على الاسهم المطروحة لمدة (60) يوماً في مصرف الهدى الفرع الرئيسي، تنفيذاً لقرار الهيئة العامة المنعقدة في 2022/1/7 زيادة رأسمال الشركة من (222,500,000,000) دينار الى (250,000,000,000) دينار وفق المادة (55/اولا) من قانون الشركات.

### 13. الشركات التي قررت هيئاتها العامة تعديل عقد التأسيس - استخدام التصويت التراكمي

تسلسل	الشركة	تاريخ الاجتماع
1	المصرف الانصاري	2022/01/17
2	مصرف الاقتصاد	2022/03/10
3	المصرف التجاري العراقي	2022/03/31
4	مصرف الجنوب الإسلامي	2022/05/30
5	مصرف عبر العراق للاستثمار والتمويل	2022/06/09
6	مصرف المشرق العربي الإسلامي	2022/06/12
7	فندق فلسطين	2022/07/17
8	المصرف الدولي الإسلامي	2022/07/20
9	مصرف العربية الإسلامي	2022/07/29
10	مصرف العطاء الإسلامي	2022/08/07
11	مصرف الاتحاد العراقي	2022/08/21
12	مصرف أربيل للاستثمار والتمويل	2022/08/27
13	مصرف القابض الاسلامي	2022/08/31
14	مصرف الإقليم التجاري	2022/09/13
15	مصرف التنمية الدولي	2022/09/14
16	مصرف اسيا العراق الإسلامي	2022/09/20
17	مصرف الموصل للتنمية والاستثمار	2022/09/24
18	مصرف الاستثمار العراقي	2022/09/29
19	مصرف المستشار الإسلامي	2022/10/03
20	مصرف بغداد	2022/10/11
21	مصرف الراجح	2022/10/17
22	مصرف سومر التجاري	2022/10/27
23	المصرف العراقي الإسلامي	2022/10/29
24	مصرف الانتمان	2022/11/26
25	مصرف نور العراق الإسلامي	2022/11/24
26	مصرف جيهان	2022/12/03
27	مصرف القرطاس الإسلامي	2022/12/10
28	مصرف المتحد	2022/12/31
29	مصرف أمين العراق الإسلامي	2023/1/7
30	مصرف آشور	2023/1/9
31	مصرف الشرق الأوسط	2023/2/10

وبذلك يصبح مجموع الشركات التي اقرت التصويت التراكمي (31) شركة.

## 14 . الإفصاح السنوي المبكر للشركات المساهمة

قدمت (6) شركات مساهمة مدرجة في السوق البيانات المالية والحسابات الختامية كما في 2022/12/31 خلال الشهرين الماضيين تم نشرها على الموقع الالكتروني لسوق العراق للأوراق المالية والشركات هي:  
بين النهرين للاستثمارات المالية. مصرف المنصور. بغداد للمشروبات الغازية. المصرف الأهلي العراقي. النخبة للمقاولات العامة والاستثمارات العقارية. الريباس للدواجن والاعلاف.  
ويتيح قانون الشركات النافذ واللائحة التنظيمية للإفصاح 150 يوما كمدة قانونية لتقديم الإفصاح السنوي للشركات المساهمة.

### خامسا: نشاطات سوق العراق للأوراق المالية


تتضمن أنشطة سوق العراق للأوراق المالية استنادا الى أهدافه الواردة في القانون رقم 74 لسنة 2004 ونظامه الداخلي والتعليمات والقواعد والضوابط المنظمة للنشاط:

1. تنظيم جلسات التداول بالأوراق المالية – أسهم الشركات المساهمة العراقية. بمعدل 5 جلسات وفقا لتوقيتاتها الرسمية والإفصاح عن مؤشرات التداول يوميا.
2. الرقابة على تداول الشركات اثناء جلسة التداول وفقا لأنواع الأوامر المنفذة – من خلال محددات الأنظمة الالكترونية - وأسعار الأسهم المتداولة وحظر المطلعين اثناء الفترات القانونية الفصلية والسنوية.
3. الرقابة والتفتيش على وثائق شركات الوساطة – خطة عام 2023
4. تنفيذ جلسات الاستماع التحقيقية بحق المخالفين – شركات مساهمة. شركات وساطة. مستثمرين. وفقا للقانون رقم 74 لسنة 2004 والتعليمات والقواعد. واحالة المخالفين الى لجان الانضباط في السوق.
5. تدقيق تنفيذ ضوابط العناية الواجبة للمتعاملين بالأوراق المالية الصادرة من مكتب مكافحة غسل الأموال في البنك المركزي العراقي.
6. تنفيذ قرارات التطوير الفني والتكنولوجي والتدريب
7. ثقافة التداول بالأوراق المالية

أ. متابعة الإفصاح السنوي والفصلي لتقارير الشركات المساهمة وفقا للمعايير السائدة.  
ب. أصدر سوق العراق للأوراق المالية النسخة المطبوعة من التقرير السنوي 2022، الذي تضمن (مؤشرات التداول بالأسهم واخبار الشركات المساهمة المدرجة والشركات التي اقرت التصويت التراكمي والشركات التي قامت بتوزيع مقسوم الارباح واهم نشاطات هيئة الأوراق المالية ومجلس المحافظين وانشطة سوق العراق للأوراق المالية والخطط المعدة لعام 2023)، من ممكن استلام النسخة المطبوعة من قسم العلاقات العامة (مجانا)



## Year Book 2022



كما يمكنكم الحصول على النسخة الالكترونية عبر الرابط:



ت. يصدر سوق العراق للأوراق المالية يومياً تقارير ونشرات التداول وأصدر السوق الجريدة الالكترونية الشهرية لشهر كانون الثاني 2023 متضمنة التقرير الشهري لنشاط التداول بالأسهم وأخبار الشركات وقرارات الهيئات العامة، على الرابط:



- وتنشر كافة تقارير السوق اليومية والشهرية على:
  - الموقع الالكتروني للسوق [www.isx-iq.net](http://www.isx-iq.net)
  - وكالة DFN العربية. المباشر
  - الموقع الالكتروني لمركز الإيداع [www.idc-stocks.com](http://www.idc-stocks.com)

- موقع صندوق النقد العربي - التقرير اليومي والاسبوعي والشهري لأداء الأسواق المالية ومن بينها سوق العراق للأوراق المالية [www.amf.org](http://www.amf.org).
- موقع اتحاد البورصات العربية – التقرير اليومي والاسبوعي والشهري لإداء الاسواق المالية العربية ومن ضمنها سوق العراق للأوراق المالية [arab-exchanges.org](http://arab-exchanges.org).
- صفحة سوق العراق للأوراق المالية عبر Facebook Online.
- قناة سوق العراق للأوراق المالية عبر YouTube.
- تبت كافة مؤشرات التداول وشريط الأسعار ومعلومات واخبار الشركات Online.

- تنشر الصحف والوكالات المؤشرات اليومية والاسبوعية لسوق العراق: صحيفة الصباح، صحيفة العدالة، صحيفة المستقبل، صحيفة الصباح الجديد، صحيفة الأضواء، صحيفة الحقيقة الان، وكالة الاقتصاد نيوز، وكالة الانباء العراقية، وكالة موازين نيوز، وكالة الزمان نيوز.
- تبت قناة دجلة الفضائية المؤشرات الاسبوعية لسوق العراق للأوراق المالية في نهاية كل أسبوع ضمن برنامج بترودولار والذي ينشر عبر مواقع وصفحات التواصل للقناة.

- بثت قناة دجلة الفضائية المؤشرات الاسبوعية كما في 2 شباط / 2023 عبر الرابط ادناه



- بثت قناة دجلة الفضائية المؤشرات الاسبوعية كما في 9 شباط / 2023 عبر الرابط ادناه



- بثت قناة دجلة الفضائية المؤشرات الاسبوعية كما في 12 شباط / 2023 عبر الرابط ادناه



- بثت قناة دجلة الفضائية المؤشرات الاسبوعية كما في 23 شباط / 2023 عبر الرابط ادناه



- بهدف نشر ثقافة الاستثمار بالأوراق المالية والتعريف بمؤشرات التداول بأسهم الشركات المساهمة العراقية وفتح سوق العراق للأوراق المالية مذكرة تفاهم مع قناة افاق الفضائية لبث جلسات التداول اليومية لسوق العراق للأوراق المالية التي ستبث ضمن برنامج يومكم ابتداءً من شهر اذار كل يوم مساءً عبر القناة، بالإضافة الى مجموعة من الخدمات الإعلامية التي ستقدمها قناة افاق الى السوق.

#### سادساً: الزيارات العلمية لطلبة الجامعات والمعاهد

بهدف التعاون مع الجامعات والمعاهد ونشر ثقافة الاستثمار بالأوراق المالية استقبال سوق العراق للأوراق المالية زيارتين عملتين لطلبة الجامعات خلال شهر شباط 2023 للتدريب العملي في مبنى السوق، تضمن التدريب العملي للزيارة العلمية:

- أ. محاضرة عن السوق الاقتصادية وسوق الأوراق المالية / المفهوم والاهداف.
- ب. محاضرة عن اليات التداول الالكتروني بموجب التعليمات والقواعد.
- ت. محاضرة عن مهام وإجراءات مركز الايداع.
- ث. محاضرة عن التعامل من خلال شركات الوساطة.
- ج. تدريب في قاعة التداول.

1. زيارة علمية لجامعة بغداد / كلية اقتصاديات الاعمال – طلبة الماجستير لقسم المحاسبة يوم الخميس 9 شباط / 2023 في مبنى السوق بأشراف أ.م.د. بشرى فاضل خضير، أ.م.د. سلامة إبراهيم علي.



2. زيارة علمية لجامعة القادسية / كلية الإدارة والاقتصاد – طلبة الماجستير لقسم العلوم المالية والمصرفية يوم الأربعاء 22 شباط 2023 في مبنى السوق بإشراف أ.د. عقيل شاكر الشرع، أ.م.د. قسمة صابر عوض، أ.م.د. خولة راضي عذاب، م. زينا عدنان كريم، م. كرار حاتم عطية.



### سابعاً: البرنامج التدريبي لطلبة الدراسات العليا للمعهد العالي للدراسات المحاسبية والمالية

ينظم سوق العراق للأوراق المالية برنامج تدريبي لطلبة الدراسات العليا للمعهد العالي للدراسات المحاسبية والمالية / المرحلة الثانية خلال الفترة من 15 شباط لغاية 15 آذار/ 2023 في مقر السوق للتدريب على آليات التداول الإلكتروني والإيداع المركزي واستخدامات الأنظمة الإلكترونية ومفاهيم الاستثمار بالأسهم والسندات وبإشراف علمي من قبل أساتذة المعهد وإشراف عملي من قبل الخبراء ومدراء الأقسام في سوق العراق للأوراق المالية.





ثامنا: مؤشرات إيداع وتسجيل الأسهم

1. تنفيذ (144) امر فتح حساب جديد – منها:
  - أ. الأشخاص العراقيين (142) حساب.
  - ب. الأشخاص غير العراقيين (1) حساب.
  - ت. الشركات (1) حساب.
2. الرهن والحجز
- تنفيذ (12) عملية رهن وحجز وتنفيذ (19) عملية رفع رهن وحجز بموجب المخاطبات الرسمية
3. تنفيذ (290) عملية إرثية وتنازل عائلي بعدد (46,840,368) سهم على أسهم (42) شركة.
4. تزويد هيئة الأوراق المالية و(6) شركات مساهمة ودائرة تسجيل الشركات قبل (3) ايام من تاريخ اجتماع الهيئة العامة للشركة لنسخة الكترونية من سجل المساهمين كما في اخر جلسة تداول وفقا للتعليمات.

جدول رقم (1) مؤشرات تداول الاسهم في سوق العراق للاوراق المالية لشهر شباط 2023 Table No. (1) Trading Bulletin of February 2023

Company name	عدد ايام التداول Trading days	القيمة المتداولة Traded Value	عدد الاسهم المتداولة Traded Volume	الصفقات No. of Trades	التغير % %Change	سعر الإغلاق السابق Previous Clo.Price	سعر الإغلاق Closing Price	معدل السعر الحالي Average Price	الذى سعر Low Price	اعلى سعر High Price	سعر الافتتاح Opening Price	رمز الشركة Code	اسم الشركة
<b>BANKS SECTOR</b>													قطاع المصارف
Commercial Bank of Iraq	19	143,467,092	274,459,351	177	-1.92	0.520	0.510	0.520	0.510	0.540	0.530	BCOI	المصرف التجاري
Bank of Baghdad	19	166,951,050,644	131,271,689,908	324	2.08	1.440	1.470	1.270	1.260	1.490	1.420	BBOB	مصرف بغداد
Iraqi Islamic Bank	10	15,967,284	36,266,800	23	0.00	0.480	0.480	0.440	0.430	0.480	0.450	BIIB	المصرف العراقي الاسلامي
Iraqi Middle East Bank	5	5,774,899	44,422,302	16	-7.14	0.140	0.130	0.130	0.130	0.130	0.130	BIME	مصرف الشرق الاوسط
Investment Bank of Iraq	10	95,832,938	371,051,750	36	0.00	0.250	0.250	0.260	0.250	0.260	0.250	BIBI	مصرف الاستثمار العراقي
National Bank of Iraq	18	820,589,708	653,755,411	600	-3.82	1.310	1.260	1.260	1.150	1.350	1.310	BNOI	المصرف الاهلي العراقي
Sumer Commerical Bank	9	138,617,319	718,339,096	67	0.00	0.200	0.200	0.190	0.190	0.210	0.200	BSUC	مصرف سومر التجاري
Gulf Commercial Bank	14	32,939,140	209,044,622	49	0.00	0.160	0.160	0.160	0.150	0.160	0.160	BGUC	مصرف الخليج التجاري
Mosul Bank	15	50,457,129	235,904,153	98	0.00	0.220	0.220	0.210	0.210	0.230	0.220	BMFI	مصرف الموصل للاستثمار
Ashur International Bank	7	18,716,053	48,102,633	51	-9.52	0.420	0.380	0.390	0.380	0.400	0.400	BASH	مصرف اشور الدولي
Mansour Bank	10	58,303,356	86,713,249	37	-4.48	0.670	0.640	0.670	0.640	0.690	0.680	BMNS	مصرف المنصور
united Bank For Investment	9	18,617,797	265,968,527	42	0.00	0.070	0.070	0.070	0.070	0.070	0.070	BUND	المصرف المتحد
National Islamic Bank	8	11,645,000	16,200,000	16	-50.00	1.000	0.500	0.720	0.500	0.910	0.910	BNAI	المصرف الوطني الاسلامي
Trans Iraq Bank Investment	1	134,000	100,000	1	0.75	1.330	1.340	1.340	1.340	1.340	1.340	BTRI	مصرف عبر العراق
Al-Tife Islamic Bank	12	7,625,875	10,589,879	48	-31.96	0.970	0.660	0.720	0.640	0.900	0.900	BTIB	مصرف الطيف الاسلامي
Credit Bank Of Iraq	7	8,237,751	23,557,726	23	0.00	0.360	0.360	0.360	0.340	0.360	0.350	BROI	مصرف الائتمان العراقي
Economy Bank	4	1,541,096	10,675,944	8	-6.67	0.150	0.140	0.140	0.140	0.150	0.150	BEFI	مصرف الاقتصاد للاستثمار
Al-Attaa Islamic Bank	4	721,752,910	3,337,788,391	7	-8.70	0.230	0.210	0.210	0.210	0.230	0.230	BLAD	مصرف العطاء الاسلامي
Trust International Islamic Bank	1	260,000	400,000	4	0.00	0.650	0.650	0.650	0.650	0.650	0.650	BTRU	مصرف الثقة الدولي
Ameen al-Iraq Bank bank	1	5,100,020,000	5,100,020,000	5	0.00	1.000	1.000	1.000	1.000	1.000	1.000	BAME	مصرف امين العراق
Babylon Bank	13	25,796,867	346,679,737	66	14.29	0.070	0.080	0.070	0.060	0.080	0.070	BBAY	مصرف بابل
Kurdistan International Bank	1	2,010,000	2,000,000	2	-2.91	1.030	1.000	1.010	1.010	1.010	1.010	BKUI	مصرف كوردستان
<b>TOTAL</b>	<b>19</b>	<b>174,229,356,857</b>	<b>143,063,729,479</b>	<b>1700</b>									مجموع قطاع المصارف
<b>TELECOMMUNICATION SECTOR</b>													قطاع الاتصالات
Asia Cell Telecommunication	16	2,084,634,489	274,721,205	762	-0.13	7.610	7.600	7.590	7.550	8.000	7.610	TASC	اسيا سيل للاتصالات
Al-Khatem Telecoms	5	295,323	156,622	8	0.00	1.900	1.900	7.590	1.880	1.900	1.900	TZNI	الخاتم للاتصالات
<b>TOTAL</b>	<b>18</b>	<b>2,084,929,812</b>	<b>274,877,827</b>	<b>770</b>									مجموع قطاع الاتصالات
<b>INSURANCE SECTOR</b>													قطاع التأمين
Al-Ameen for Insurance	1	246,155	535,119	5	-4.17	0.480	0.460	0.460	0.460	0.460	0.460	NAME	الامين للتأمين
Dar Al-Salam for Insurance	4	9,432,865	13,855,099	7	-4.17	0.680	0.650	0.660	0.650	0.700	0.680	NDSA	دار السلام للتأمين
<b>TOTAL</b>	<b>1</b>	<b>9,679,020</b>	<b>14,390,218</b>	<b>12</b>									مجموع قطاع التأمين
<b>INVESTMENT SECTOR</b>													قطاع الاستثمار المالي
Al-Ameen for Financial Investment	2	285,275	570,549	2	0.00	0.500	0.500	0.500	0.500	0.500	0.500	VAMF	الامين للاستثمار المالي
Al-Zawraa for Financial Investment	2	15,623	43,654	3	-2.78	0.360	0.350	0.350	0.350	0.360	0.360	VZAF	الزوراء للاستثمار المالي
AL-Wiaam for Financial Investment	9	238,500	954,000	10	0.00	0.250	0.250	0.250	0.250	0.250	0.250	VWIF	الونام للاستثمار المالي
AL- Batek Investment	2	45,000	112,500	3	-11.11	0.450	0.400	0.400	0.400	0.400	0.400	VBAT	الباتك للاستثمارات المالية
<b>TOTAL</b>		<b>584,397</b>	<b>1,680,703</b>	<b>18</b>									مجموع قطاع الاستثمار المالي

جدول رقم (1) مؤشرات تداول الاسهم في سوق العراق للاوراق المالية لشهر شباط 2023 Table No. (1) Trading Bulletin of February 2023

Company name	عدد ايام التداول Trading days	القيمة المتداولة Traded Value	عدد الاسهم المتداولة Traded Volume	الصفقات No. of Trades	التغير % %Change	سعر الاغلاق السابق Previous Clo Price	سعر الاغلاق Closing Price	معدل السعر الحالي Average Price	ادنى سعر Low Price	اعلى سعر High Price	سعر الافتتاح Opening Price	رمز الشركة Code	اسم الشركة
<b>SERVICE SECTOR</b>													
Kharkh Tour Amuzement City	13	104,613,630	32,888,900	257	-5.54	3.250	3.070	3.180	3.050	3.250	3.250	SKTA	قطاع الخدمات العاب الكرخ السياحية
Al-Mosul for funfairs	10	40,943,722	3,671,046	19	-2.65	11.300	11.000	11.150	11.000	11.500	11.300	SMOF	الموصل لمدن الاعاب
Mamoura Realestate	19	588,335,118	41,536,355	433	0.22	13.370	13.400	14.160	12.950	13.650	13.370	SMRI	المعمورة العقارية
Al-Ameen Estate Investment	2	330,000	220,000	2	0.00	1.500	1.500	1.500	1.500	1.500	1.500	SAEI	الامين للاستثمارات العقارية
AL-Nukhba for Construction	7	9,848,061	15,430,698	64	10.34	0.580	0.640	0.640	0.580	0.740	0.580	SNUC	التخبية للمقاولات العامة
Iraq Baghdad For General	10	55,807,714	1,816,248	48	3.33	30.000	31.000	30.730	29.000	31.500	30.000	SBPT	بغداد العراق للنقل العام
Rehab Karbala company	1	1,157,405	1,157,405	1	0.00	1.000	1.000	1.000	1.000	1.000	1.000	HKAR	رحاب كربلاء للاستثمار
Iraqi Land Transport	12	185,797,110	98,286,357	77	-1.58	1.900	1.870	1.890	1.730	2.000	1.900	SILT	العراقية للنقل البري
Iraqi for General Transportation	15	16,566,353	14,126,947	65	25.00	1.000	1.250	1.170	1.000	1.270	1.000	SIGT	نقل المنتجات النفطية والبضائع
AL-Badia for General Trans	1	20,000	50,000	1	2.56	0.390	0.400	0.400	0.400	0.400	0.400	SBAG	البادية للنقل العام
<b>TOTAL</b>	<b>19</b>	<b>1,003,419,113</b>	<b>209,183,956</b>	<b>967</b>									<b>مجموع قطاع الخدمات</b>
<b>INDUSTRY SECTOR</b>													
Al-Mansour Pharmaceuticals Industries	19	2,064,761,504	890,764,254	1824	-1.38	2.170	2.140	2.320	2.100	2.200	2.170	IMAP	قطاع الصناعة المنصور للصناعات الدوائية
Modern Sewing	12	85,948,254	12,236,322	111	-1.41	7.100	7.000	7.020	6.990	7.250	7.100	IMOS	الخيطة الحديثة
Iraqi For Tufted Carpets	3	39,576,910	2,688,293	37	-3.90	15.400	14.800	14.720	14.700	15.400	15.400	IITC	العراقية للسجاد والمفروشات
Baghdad Soft Drinks	19	4,019,486,238	1,328,054,802	2,855	-4.22	3.080	2.950	3.030	2.700	3.370	3.060	IBSD	بغداد للمشروبات الغازية
Iraqi Date Processing and Marketing	9	57,511,936	55,585,491	129	-3.77	1.060	1.020	1.040	1.000	1.070	1.060	IIDP	العراقية لتصنيع التمور
Al -HiLal Industries	19	427,012,885	500,223,993	163	-7.61	0.920	0.850	0.850	0.840	0.930	0.920	IHLI	الهلال الصناعية
AL- Kindi of Veterinary Vaccines	14	135,089,436	86,626,931	198	-0.65	1.550	1.540	1.560	1.500	1.650	1.580	IKLV	الكندي للمقاحل البيطرية
Iraqi Engineering Works	6	5,878,126	527,090	11	-11.04	11.410	10.150	11.150	10.150	11.450	11.380	IIEW	العراقية للاعمال الهندسية
Al -Khazer Construction Materials	6	1,559,000	750,000	9	-4.65	2.150	2.050	2.080	2.050	2.150	2.150	IKHC	طريق الخازر للمواد الانشائية
Metallic Industries and Bicycles	6	9,448,833	3,246,751	16	-8.85	3.050	2.780	2.910	2.730	3.070	3.050	IMIB	الصناعات المعدنية والدراجات
Ready Made Clothes	18	141,811,165	30,082,208	168	-4.26	4.700	4.500	4.710	4.500	4.950	4.800	IRMC	انتاج الالبسة الجاهزة
Fallujah for Construction Materials	19	476,095,022	93,032,168	589	-31.57	5.860	4.010	4.080	3.950	6.200	5.720	IFCM	الفلوجة لانتاج المواد الانشائية
House Household furniture	3	8,800,792	2,716,948	14	6.33	3.000	3.190	3.100	2.130	3.270	3.250	IHFI	الوطنية لصناعات للاثاث المنزلي
The Light Industries	17	142,946,832	165,198,881	191	-4.49	0.890	0.850	0.870	0.820	0.890	0.890	ITLI	الصناعات الخفيفة
National Chemical &Plastic Industries	12	47,610,639	24,693,853	134	2.63	1.900	1.950	1.930	1.890	1.990	1.900	INCP	الصناعات الكيماوية والبلاستيكية
ELectronic Industries	10	25,613,101	30,467,773	25	-8.89	0.900	0.820	0.840	0.800	0.900	0.900	IELI	الصناعات الالكترونية
Iraqi Carton Manufacturies	13	22,719,355	22,251,137	52	5.10	0.980	1.030	1.020	0.980	1.060	0.980	IICM	العراقية لصناعات الكرتون
Modern Construction Materials	1	547,000	600,000	2	-3.16	0.950	0.920	0.910	0.910	0.920	0.910	IMCM	المواد الانشائية الحديثة
<b>TOTAL</b>	<b>19</b>	<b>7,712,417,027</b>	<b>3,249,746,895</b>	<b>6528</b>									<b>مجموع قطاع الصناعة</b>
<b>TOURISM&amp;HOTELS SECTOR</b>													
Babylon Hotel	8	38,491,682	428,927	19	-1.10	91.000	90.000	89.740	86.000	95.000	91.000	HBAY	قطاع الفنادق والسياحة فندق بابل
Baghdad Hotel	6	57,263,291	5,701,388	55	-19.57	11.500	9.250	10.040	9.200	10.750	10.250	HBAG	فندق بغداد
National for Tourist Investment	5	12,936,890	1,116,364	18	-5.00	12.000	11.400	11.590	11.000	12.000	12.000	HNTI	الوطنية للاستثمارات السياحية
Tourist Village of Mosul dam	2	106,062	15,866	2	-7.14	7.000	6.500	6.690	6.500	7.000	7.000	HTVM	المدنية السياحية لسد الموصل
Mansour Hotel	11	207,412,050	6,001,700	53	-8.11	37.000	34.000	34.560	33.990	36.500	36.500	HMAN	فنادق المنصور
Ashour Hotel	7	23,996,750	1,970,000	33	16.50	12.000	13.980	13.980	11.000	13.980	12.750	HASH	فندق آشور
Palestine Hotel	15	159,522,195	8,448,100	99	-8.48	20.760	19.000	18.880	17.500	20.110	20.100	HPAL	فندق فلسطين
Ishtar Hotels	19	348,485,427	34,212,608	330	-11.26	11.100	9.850	10.190	9.650	10.850	10.850	HISH	فنادق عشتار
Al-Sadeer Hotel	7	6,316,151	287,606	8	-17.25	24.000	19.860	21.960	19.860	24.000	24.000	HSAD	فندق السدير
<b>TOTAL</b>	<b>18</b>	<b>854,530,498</b>	<b>58,182,559</b>	<b>617</b>									<b>مجموع قطاع الفنادق والسياحة</b>
<b>AGRICULTURE SECTOR</b>													
Al-Ahlyia for Agricultural Production	10	10,488,359	10,753,888	22	5.56	0.900	0.950	0.980	0.910	1.000	0.910	AAHP	قطاع الزراعة الاهلية للانتاج الزراعي
Middle East for Production- Fish	2	45,645	5,542	5	-2.99	8.350	8.100	8.240	8.100	8.250	8.250	AMEF	الشرق الاوسط للاسماك
Iraqi for Seed Production	19	831,644,328	76,507,235	772	-1.84	10.850	10.650	10.870	10.510	11.500	10.850	AISP	العراقية لانتاج البذور
Iraqi Products Marketing Meat	6	4,783,062	835,893	18	0.88	5.700	5.750	5.720	5.700	5.750	5.750	AIPM	انتاج وتسويق اللحوم
Iraqi Agricultural Products	9	6,572,900	247,000	10	2.40	25.000	25.600	26.610	25.500	27.000	27.000	AIRP	تسويق المنتجات الزراعية
Modern for Animal Production	16	1,657,049	3,104,871	35	60.98	0.410	0.660	0.530	0.380	0.660	0.390	AMAP	الحديثة للانتاج الحيواني
<b>TOTAL</b>	<b>19</b>	<b>855,191,343</b>	<b>91,454,429</b>	<b>862</b>									<b>مجموع قطاع الزراعة</b>
<b>Grand TOTAL</b>	<b>19</b>	<b>186,750,108,068</b>	<b>146,963,246,066</b>	<b>11,474</b>									<b>المجموع الكلي</b>

جدول رقم (2) مؤشرات تداول الاسهم المشتراة لغير العراقيين في سوق العراق للاوراق المالية لشهر شباط 2023

Table No. (2) Non-Iraqi (Purchase) of February 2023

Company Names	القيمة المتداولة Traded Value	عدد الاسهم المتداولة Traded Volume	الصفقات No.of Trads	رمز الشركة Code	اسم الشركة
<b>قطاع المصارف</b>					
Commercial Bank of Iraq	17,149	33,625	1	BCOI	المصرف التجاري العراقي
Bank Of Baghdad	165,781,076,254	130,454,704,247	146	BBOB	مصرف بغداد
National Bank Of Iraq	236,476,084	188,998,944	192	BNOI	المصرف الاهلي العراقي
Ashur International Bank	1,406,000	3,700,000	1	BASH	مصرف اشور
United Bank	1,746,553	24,950,753	3	BUND	مصرف المتحد
Babylon Bank	1,000,000	12,500,000	2	BBAY	مصرف بابل
<b>Total Bank sector</b>	<b>166,021,722,039</b>	<b>130,684,887,569</b>	<b>345</b>		<b>مجموع قطاع المصارف</b>
<b>قطاع الفنادق والسياحة</b>					
Babylon Hotel	13,036,666	143,704	5	HBAY	فندق بابل
<b>Total Hotel sector</b>	<b>13,036,666</b>	<b>143,704</b>	<b>5</b>		<b>مجموع قطاع الفنادق والسياحة</b>
<b>قطاع الاتصالات</b>					
Asia cell	74,605,875	9,750,400	44	TASC	اسيا سيل للاتصالات
<b>Total Telecommunication sector</b>	<b>74,605,875</b>	<b>9,750,400</b>	<b>44</b>		<b>مجموع قطاع الاتصالات</b>
<b>Grand Total</b>	<b>166,109,364,581</b>	<b>130,694,781,673</b>	<b>394</b>		<b>المجموع الكلي</b>

جدول رقم (3) مؤشرات تداول الاسهم المباعة من غير العراقيين في سوق العراق للاوراق المالية لشهر شباط 2023

Table No. (3) Non-Iraqi (Sales) February 2023

Company Names	القيمة المتداولة Traded Value	عدد الاسهم المتداولة Traded Volume	الصفقات No.of Trads	رمز الشركة Code	اسم الشركة
<b>قطاع المصارف</b>					
Commercial Bank of Iraq	8,160,000	16,000,000	7	BCOI	المصرف التجاري العراقي
Bank Of Baghdad	166,370,303,966	130,866,129,785	153	BBOB	مصرف بغداد
Investment Bank of Iraq	862,243	3,448,971	4	BIBI	مصرف الاستثمار العراقي
National Bank Of Iraq	62,162,166	47,736,144	23	BNOI	المصرف الاهلي العراقي
Gulf Commercial Bank	1,770,000	11,800,000	2	BGUC	مصرف الخليج التجاري
Al-Mansour Bank	2,142,000	3,150,000	1	BMNS	مصرف المنصور
Credit Bank Of Iraq	1,400,000	4,000,000	2	BROI	مصرف الائتمان العراقي
Babylon Bank	179,112	2,238,898	1	BBAY	مصرف بابل
<b>Total Bank sector</b>	<b>166,446,979,487</b>	<b>130,954,503,798</b>	<b>193</b>		<b>مجموع قطاع المصارف</b>
<b>قطاع الخدمات</b>					
Mamoura Realestate Investment	87,999,438	6,154,049	58	SMRI	المعمورة للاستثمارات العقارية
Iraqi Land Transport	2,534,000	1,400,000	2	SILT	العراقية للنقل البري
Rehab Karbala company	1,157,405	1,157,405	1	HKAR	رحاب كربلاء للاستثمار
<b>Total Service sector</b>	<b>91,690,843</b>	<b>8,711,454</b>	<b>61</b>		<b>مجموع قطاع الخدمات</b>
<b>قطاع الصناعة</b>					
Baghdad Soft Drinks	1,573,726,269	521,729,984	580	IBSD	بغداد للمشروبات الغازية
Al -HiLal Industries	850,000	1,000,000	1	IHLI	الهلال الصناعية
AL- Kindi of Veterinary Vaccines Drugs	1,881,000	1,237,500	3	IKLV	الكندي لانتاج اللقاحات البيطرية
Metallic Industries and Bicycles Industries	834,000	300,000	1	IMIB	الصناعات المعدنية والدراجات
Fallujah for Construction Materials	15,821,607	2,751,323	6	IFCM	الفلوجة لانتاج المواد الانشائية
The Light Industries	870,000	1,000,000	1	ITLI	الصناعات الخفيفة
<b>Total Industry sector</b>	<b>1,593,982,877</b>	<b>528,018,807</b>	<b>592</b>		<b>مجموع قطاع الصناعة</b>
<b>قطاع الفنادق والسياحة</b>					
Babylon Hotel	14,425,500	165,000	5	HBAY	فندق بابل
Palestine Hotel	4,500,000	250,000	1	HPAL	فندق فلسطين
<b>Total Hotel sector</b>	<b>18,925,500</b>	<b>415,000</b>	<b>6</b>		<b>مجموع قطاع الفنادق والسياحة</b>
<b>قطاع الاتصالات</b>					
Asia cell	4,910,500	650,000	4	TASC	اسيا سيل للاتصالات
<b>Total Telecommunication sector</b>	<b>4,910,500</b>	<b>650,000</b>	<b>4</b>		<b>مجموع قطاع الاتصالات</b>
<b>Grand Total</b>	<b>168,156,489,206</b>	<b>131,492,299,059</b>	<b>856</b>		<b>المجموع الكلي</b>



جدول رقم (4) الشركات التي لم يجر التداول على أسهمها خلال شهر شباط 2023

Table No.(4) Non Traded Companies February 2023

COMPANY NAMES	سعر الاغلاق Closing Price	معدل السعر السابق Previous Average Price	رمز الشركة Code	اسم الشركة	ت
<b>Banking Sector</b>				<b>قطاع المصارف</b>	
Al-Qurtas Isiamic Bank	1.000	1.000	BQUR	مصرف القرطاس الاسلامي	1
Al Janoob Islamic Bank Investment	1.000	1.000	BWOR	المصرف العالم الاسلامي	2
Erbil Investment & FinanceBank	0.110	0.100	BERI	مصرف اربيل	3
Al-Mashreq Al-Arabi Islamic Bank	—	—	BAMS	مصرف المشرق العربي	4
Region Trade Bank	1.000	1.000	BRTB	مصرف الاقليم التجاري	5
Al Anssari Islamic Bank	1.000	1.000	BANS	مصرف الانصاري الاسلامي	6
Al Janoob Islamic Bank Investment	1.000	1.000	BJAB	مصرف الجنوب الاسلامي	7
Zain Al-Iraq Isiamic Bank	1.000	1.000	BZII	مصرف زين العراق الاسلامي	8
Cihan Bank for Islamic	2.290	2.290	BCIH	مصرف جيهان الاسلامي	9
International Development Bank	0.810	0.810	BIDB	مصرف التنمية الدولي	10
Al Arabiya Islamic Bank	1.000	1.000	BAAI	مصرف العربية الاسلامي	11
Elaf Islamic Bank	0.530	0.530	BELF	مصرف ايلاف الاسلامي	12
Al mustashar islamic bank	1.000	1.000	BMUI	مصرف المستشار	13
Asia Al Iraq Islamic Bank	1.060	1.060	BAIB	مصرف اسيا العراق	14
Union Bank of Iraq	0.200	0.200	BUOI	مصرف الاتحاد العراقي	15
Iraq Noor Islamic Bank	1.340	1.340	BINI	مصرف نور العراق	16
International Islamic Bank	1.750	1.750	BINT	المصرف الدولي الاسلامي	17
Al- Qabidh Isiamic Bank	0.240	0.240	BQAB	مصرف القابض الاسلامي	18
<b>Insurance Sector</b>				<b>قطاع التأمين</b>	
Al-Hamraa For Insurance	0.960	0.960	NHAM	الحمراء للتأمين	19
AHliya For Insurance	0.400	0.400	NAHF	الاهلية للتأمين	20
Gulf Insurance	0.400	0.400	NGIR	الخليج للتأمين	21
<b>Investment Sector</b>				<b>قطاع الاستثمار المالي</b>	
Bain Al-Nahrain Financial Investment	0.900	0.900	VMES	بين النهرين للاستثمارات المالية	22
AL- Batek Investment	0.220	0.220	VKHF	الخير للاستثمار المالي	23
<b>Services Sector</b>				<b>قطاع الخدمات</b>	
Ibdaa Al sharq Al Awsat general	—	—	SIBD	ابداع الشرق الاوسط	24
<b>Industry Sector</b>				<b>قطاع الصناعة</b>	
Modern Chemical Industries	100.000	100.000	IMCI	الصناعات الكيماوية العصرية	25
Baghdad for Packing Materials	2.000	2.000	IBPM	بغداد لصناعة مواد التغليف	26
<b>Agriculture Sector</b>				<b>قطاع الزراعة</b>	
AL -Rebass for Poultry & Feed	—	—	AREB	الريباس للدواجن والاعلاف	27

جدول رقم (5) الشركات الموقوفة عن التداول بقرارات من هيئة الأوراق المالية

Table No.(5) Suspend Companies of 2023

ت	اسم الشركة	تاريخ الايقاف	سبب الايقاف والملاحظات
1	مصرف دار السلام (BDSI)	2016/08/09	المصرف تحت وصاية البنك المركزي العراقي واستمرار الايقاف لعدم تقديم الافصاح السنوي للاعوام 2016 ، 2017 ، 2018 ، 2019 ، 2020 ، 2021 والافصاح الفصلي للفصل الثالث لعام 2018 والافصاح الفصلي لعام 2019 ، 2020 ، وبيانات الفصل الاول والثاني لعام 2021 . سعر الاغلاق (0.130) دينار.
2	مصرف الراجح الاسلامي (BRAJ)	2021/09/19	استنادا الى كتاب هيئة الأوراق المالية المرقم 2146/7 في 2021/11/11 بالاستنادا الى كتاب البنك المركزي العراقي المرقم 2857/16 في 2021/11/8 واستمرار الإيقاف استنادا الى كتاب هيئة الأوراق المالية المرقم 2751/10 في 2022/12/8. سعر الاغلاق (1.000) دينار.
3	مصرف الشمال (BNOR)	2022/10/31	إستناداً إلى كتاب هيئة الأوراق المالية المرقم 2385/10 في 2022/10/30 وكتاب البنك المركزي المرقم 26584/2/9 في 2022/10/20. المصرف تحت وصاية البنك المركزي العراقي استنادا لاحكام المادة (59/د) من قانون المصارف رقم 94 لسنة 2004

جدول رقم (6) مؤشرات التداول في سوق العراق للاوراق المالية لشهر شباط 2023

Table No. (6) Trading Indices of February 2023

مؤشر السوق ISX60	الشركات المدرجة Listed Co.	الشركات المتداولة Traded Co.	الاهمية النسبية % Change %	الصفقات No. of Trades	الاهمية النسبية % Change %	القيمة المتداولة Traded Value	الاهمية النسبية % Change %	عدد الاسهم المتداولة Traded Volume	الجلسات Sessions
615.110	103	37	7.00	803	0.90	1,680,620,855	0.66	976,186,182	01/02/2023
612.500	103	37	6.77	777	0.46	854,811,236	0.30	445,451,248	02/02/2023
612.210	103	36	5.03	577	0.32	594,342,693	0.29	432,840,449	05/02/2023
613.280	103	30	4.13	474	0.31	576,678,633	0.15	226,419,575	06/02/2023
608.680	103	36	5.08	583	0.33	622,396,844	0.19	273,736,012	07/02/2023
604.380	103	38	5.40	620	3.16	5,902,083,821	3.71	5,458,058,781	08/02/2023
602.950	103	41	5.20	597	0.41	773,870,153	0.88	1,290,515,090	09/02/2023
592.890	103	36	5.43	623	0.34	638,807,309	0.16	240,187,143	12/02/2023
591.960	103	33	4.78	548	0.38	712,906,692	0.99	1,456,049,741	13/02/2023
596.460	103	30	5.06	581	0.77	1,432,881,011	0.54	788,954,750	14/02/2023
597.180	103	39	5.95	683	17.90	33,435,590,152	17.81	26,168,998,266	15/02/2023
607.260	103	31	5.97	685	0.61	1,132,163,980	0.35	512,283,910	19/02/2023
612.740	103	35	5.24	601	18.14	33,869,066,992	18.61	27,342,843,964	20/02/2023
618.020	103	38	4.49	515	17.98	33,580,119,825	17.84	26,218,486,773	21/02/2023
624.070	103	41	5.89	676	18.21	34,010,489,450	18.27	26,845,751,573	22/02/2023
636.550	103	34	4.49	515	18.15	33,901,476,749	18.00	26,451,068,480	23/02/2023
644.260	103	38	5.19	595	0.93	1,737,379,572	0.77	1,133,913,435	26/02/2023
636.490	103	33	4.92	565	0.38	701,506,653	0.31	453,955,731	27/02/2023
637.070	103	38	3.97	456	0.32	592,915,448	0.17	247,544,963	28/02/2023
637.070	103	73	100	11474	100	186,750,108,069	100	146,963,246,066	المجموع الحالي Total This Month
611.830	103	74	100	14720	100	62,229,868,568	100	71,413,984,711	المجموع السابق Total Last Month
4.13	—	-1.35	0.00	-22.05	0.00	200.10	0.00	105.79	التغير % Change%
—	—	8	—	394	—	166,109,364,581	—	130,694,781,673	غير العراقيين شراء
—	—	10.96	—	3.43	—	88.95	—	88.93	النسبة من الكلي
—	—	20	—	856	—	168,156,489,206	—	131,492,299,059	غير العراقيين بيعا
—	—	27.40	—	7.46	—	90.04	—	89.47	النسبة من الكلي

جدول رقم (7) مؤشرات التداول لغير العراقيين (المشتراة) في سوق العراق للاوراق المالية لشهر شباط 2023

Table No. (7) Trading Indices for Non-Iraqi (Purchase) of February 2023

الشركات المتداولة	الاهمية النسبية %	الصفقات	الاهمية النسبية %	القيمة المتداولة	الاهمية النسبية %	عدد الاسهم المتداولة	الجلسات
Traded Co.	Change %	No. of Trades	Change %	Traded Value	Change %	Traded Volume	Sessions
2	6.122	24	0.16	264,144,282	0.14	183,891,544	01/02/2023
3	2.551	10	0.05	81,481,397	0.04	56,077,127	02/02/2023
3	1.79	7	0.01	23,336,553	0.03	40,450,753	05/02/2023
1	1.79	7	0.01	18,000,000	0.00	2,400,000	06/02/2023
2	3.32	13	0.01	20,286,500	0.01	14,850,000	07/02/2023
2	3.06	12	0.03	43,690,000	0.02	32,000,000	08/02/2023
1	0.51	2	0.00	2,800,000	0.00	2,000,000	09/02/2023
1	1.02	4	0.01	8,318,134	0.00	91,852	12/02/2023
1	2.04	8	0.01	12,505,000	0.01	10,250,000	13/02/2023
1	3.83	15	0.01	14,637,196	0.00	1,928,710	14/02/2023
2	3.57	14	19.81	32,903,411,350	19.82	25,897,759,305	15/02/2023
3	11.22	46	0.02	35,419,000	0.02	40,700,000	19/02/2023
1	3.57	14	19.85	32,977,058,271	19.87	25,961,187,615	20/02/2023
4	7.65	30	19.85	32,971,138,271	19.86	25,951,312,615	21/02/2023
2	7.14	28	19.88	33,027,678,771	19.89	25,995,977,615	22/02/2023
1	6.38	25	19.91	33,073,095,822	19.95	26,069,660,912	23/02/2023
3	21.94	86	0.29	488,106,840	0.26	335,010,000	26/02/2023
2	11.48	45	0.08	125,030,045	0.07	87,000,000	27/02/2023
3	1.02	4	0.01	19,227,149	0.01	12,233,625	28/02/2023
8	100	394	100	166,109,364,581	100	130,694,781,673	المجموع الحالي Total This Month
18	100	613	100	2,402,230,687	100	1,751,202,414	المجموع السابق Total Last Month
-55.56	—	-36	—	6814.80	—	7363.15	التغيير (%) Change(%)

جدول رقم (8) مؤشرات التداول من غير العراقيين (المباعة) في سوق العراق للاوراق المالية لشهر شباط 2023

Table No.(8) Trading Indices of Non-Iraqi (Sales) of February 2023

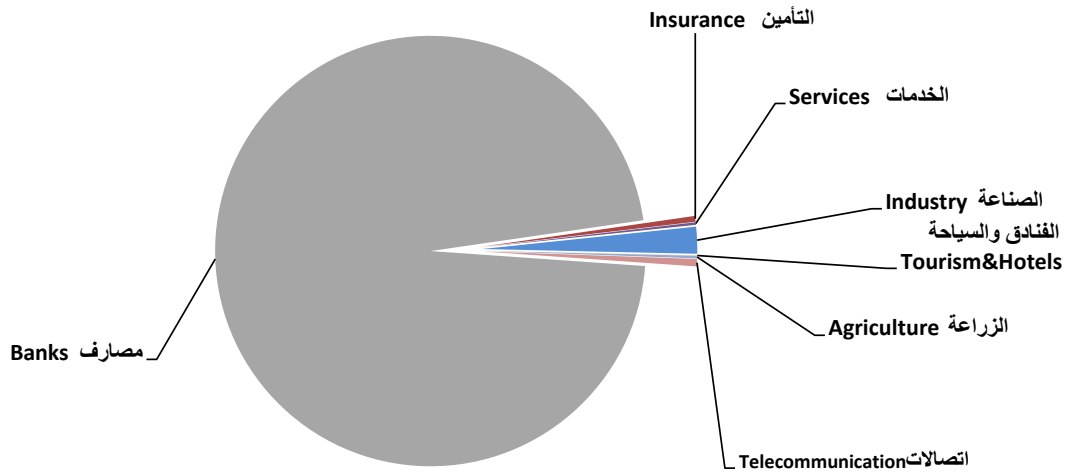
الشركات المتداولة	الاهمية النسبية %	الصفقات	الاهمية النسبية %	القيمة المتداولة	الاهمية النسبية %	عدد الاسهم المتداولة	الجلسات
Co.Traded	Change %	No.of Trans	Change %	Traded Value	Change %	Traded Volume	Sessions
4	19.81	167	0.53	886,759,205	0.39	517,943,618	01/02/2023
4	8.42	71	0.10	166,158,023	0.06	84,904,245	02/02/2023
2	2.14	18	0.03	47,499,565	0.02	25,783,773	05/02/2023
0	0.59	5	0.01	10,016,000	0.00	700,000	06/02/2023
4	3.08	26	0.04	60,504,707	0.02	27,603,123	07/02/2023
3	2.73	23	0.03	47,309,045	0.02	23,874,603	08/02/2023
1	0.12	1	0.00	2,580,313	0.00	1,843,081	09/02/2023
2	5.81	49	0.03	57,538,648	0.02	22,799,122	12/02/2023
2	3.08	26	0.02	28,685,260	0.01	12,560,000	13/02/2023
10	3.08	32	0.03	54,294,162	0.03	34,048,898	14/02/2023
6	1.30	18	19.57	32,914,244,121	19.71	25,911,215,409	15/02/2023
2	1.42	12	0.01	16,735,850	0.01	18,968,272	19/02/2023
2	7.00	59	19.67	33,073,847,515	19.76	25,985,787,615	20/02/2023
3	1.19	10	19.60	32,959,781,271	19.72	25,936,097,615	21/02/2023
3	7.47	63	19.70	33,132,336,789	19.79	26,026,937,615	22/02/2023
4	12.93	109	19.86	33,401,949,693	19.92	26,188,978,758	23/02/2023
3	12.93	109	0.65	1,093,380,067	0.43	564,553,312	26/02/2023
2	6.52	55	0.08	141,078,973	0.05	70,700,000	27/02/2023
2	0.36	3	0.04	61,790,000	0.03	37,000,000	28/02/2023
20	100	856	100	168,156,489,206	100	131,492,299,059	المجموع الحالي Total This Month
20	100	926	100	3,014,797,685	100	1,136,884,831	المجموع السابق Total Last Month
0.00	—	-7.56	—	5477.70	—	11466.02	التغيير (%) Change(%)

جدول رقم (9) مؤشرات التداول القطاعية في سوق العراق للاوراق المالية لشهر شباط 2023

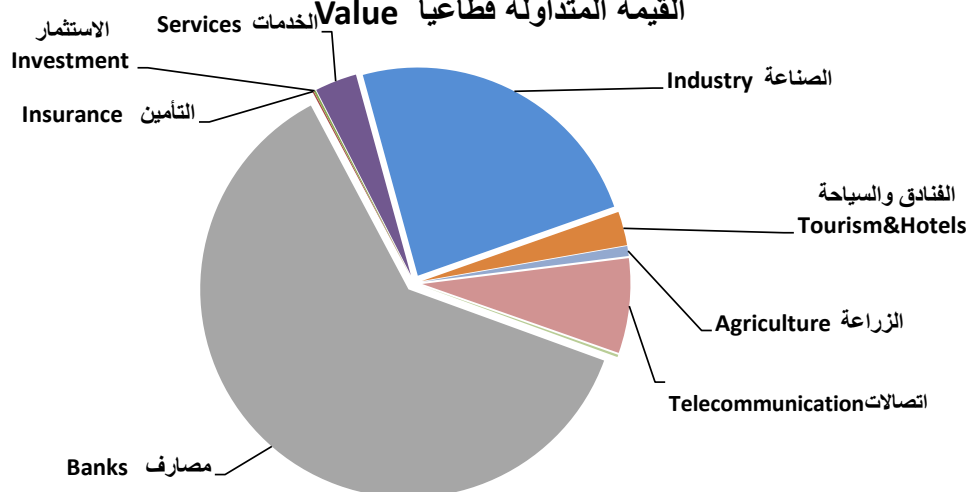
Table No. (9) Trading indices by Sector of February 2023

الشركات المدرجة Lisred Co	الشركات المتداولة Traded Co	الاهمية النسبية (%)	الصفقات No. of Trades	الاهمية النسبية (%)	القيمة المتداولة Traded Value	الاهمية النسبية (%)	عدد الاسهم المتداولة Traded Volume	القطاع SECTOR
43	22	14.82	1700	93.30	174,229,356,857	97.35	143,063,729,479	المصارف Banks
2	2	6.71	770	1.12	2,084,929,812	0.19	274,877,827	الاتصالات Telecommunication
5	2	0.10	12	0.01	9,679,020	0.01	14,390,218	التأمين Insurance
11	10	8.43	967	0.54	1,003,419,113	0.14	209,183,956	الخدمات Services
6	4	0.16	18	0.00	584,397	0.00	1,680,703	الاستثمار Investment
20	18	56.89	6528	4.13	7,712,417,027	2.21	3,249,746,895	الصناعة Industry
9	9	5.38	617	0.46	854,530,498	0.04	58,182,559	الفنادق والسياحة Tourism&Hotels
7	6	7.51	862	0.46	855,191,343	0.06	91,454,429	الزراعة Agriculture
103	73	100	11,474	100	186,750,108,068	100	146,963,246,066	TOTAL المجموع

Volume عدد الاسهم المتداولة قطاعيا



Value القيمة المتداولة قطاعيا



جدول رقم (10) مؤشرات التداول القطاعية المشتراة لغير العراقيين لشهر شباط 2023

Table No.(10) Trading Indices by Sectors of Non-Iraqi (Purchase) of February 2023

الشركات المتداولة Traded Co	الاهمية النسبية (%)	الصفقات No. of Trades	الاهمية النسبية (%)	القيمة المتداولة Traded Value	الاهمية النسبية (%)	عدد الاسهم المتداولة Traded Volume	القطاع SECTOR
6	88	345	99.95	166,021,722,039	99.99	130,684,887,569	المصارف Banks
1	11	44	0.04	74,605,875	0.01	9,750,400	الاتصالات Telecommunication
1	1	5	0.01	13,036,666	0.00	143,704	الفنادق والسياحة Tourism&Hotels
8	100	394	100	166,109,364,581	100	130,694,781,673	TOTAL المجموع

جدول رقم (11) مؤشرات التداول القطاعية المباعة من غير العراقيين لشهر شباط 2023

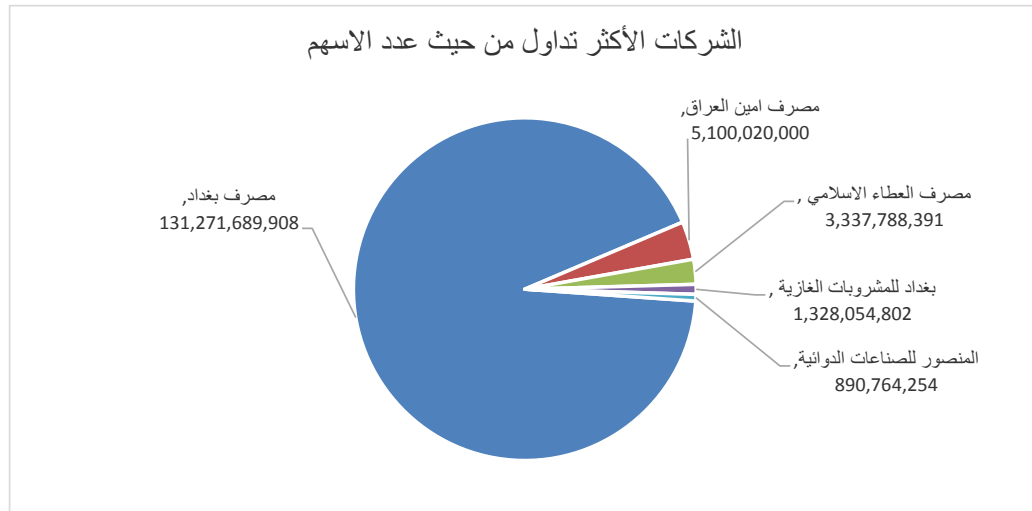
Table No.(11) Trading Indices by Sectors of non-Iraqi (Sales) of February 2023

الشركات المتداولة Traded Co	الاهمية النسبية (%)	الصفقات No. of Trades	الاهمية النسبية (%)	القيمة المتداولة Traded Value	الاهمية النسبية (%)	عدد الاسهم المتداولة Traded Volume	القطاع SECTOR
8	22.55	193	98.98	166,446,979,487	99.59	130,954,503,798	المصارف Banks
1	0.47	4	0.00	4,910,500	0.00	650,000	الاتصالات Telecommunication
3	7.13	61	0.05	91,690,843	0.01	8,711,454	الخدمات Services
6	69.16	592	0.95	1,593,982,877	0.40	528,018,807	الصناعة Industry
2	0.70	6	0.01	18,925,500	0.00	415,000	الفنادق والسياحة Tourism&Hotels
20	100	856	100	168,156,489,206	100	131,492,299,059	TOTAL المجموع

جدول رقم (12) الشركات الخمس الاولى من حيث عدد الاسهم المتداولة في سوق العراق للاوراق المالية لشهر شباط 2023

Table No.(12) Top Five Companies According to Volume of February 2023

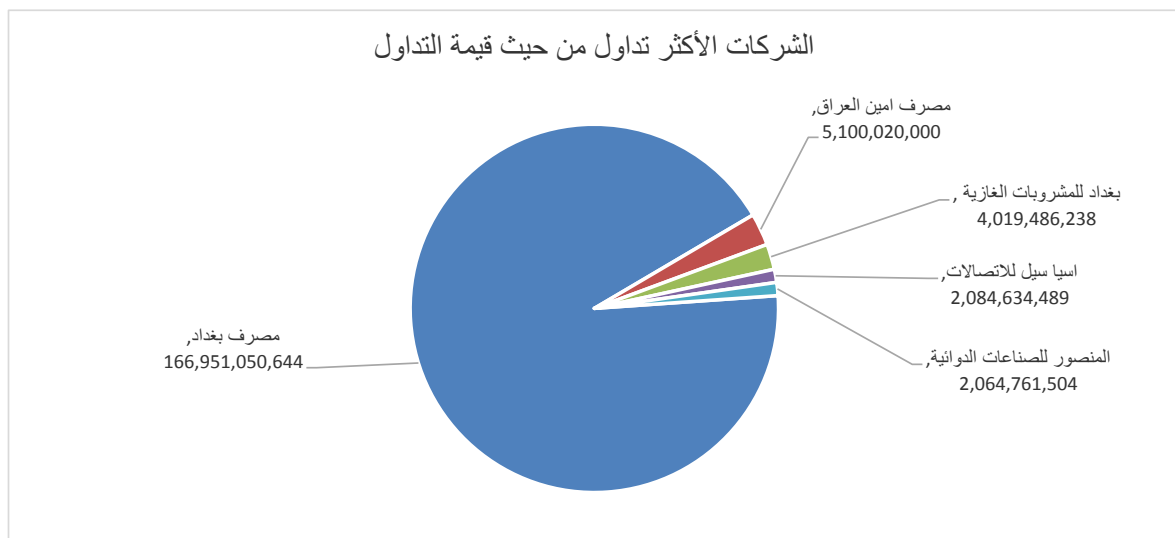
Company Name	عدد الاسهم المتداولة Traded Volume	النسبة الى الاسهم الكلية % To the Total Volume%	سعر الاغلاق Closing Price		اسم الشركة
			الشهر السابق Last Month	الشهر الحالي This Month	
Bank of Baghdad	131,271,689,908	89.32	1.440	1.470	1 مصرف بغداد
Ameen al-Iraq Bank bank	5,100,020,000	3.47	1.000	1.000	2 مصرف امين العراق
Al-Attaa Islamic Bank	3,337,788,391	2.27	0.230	0.210	3 مصرف العطاء الاسلامي
Baghdad Soft Drinks	1,328,054,802	0.90	3.080	2.950	4 بغداد للمشروبات الغازية
Al-Mansour Pharmaceuticals Industries	890,764,254	0.61	2.170	2.140	5 المنصور للصناعات الدوائية
Total	141,928,317,355	96.57			المجموع



جدول رقم (13) الشركات الخمس الاكثر تداولاً من حيث القيمة المتداولة في سوق العراق للاوراق المالية لشهر كانون الثاني 2023

Table No.(13) Top Five Companies According to Value of February 2023

Company name	القيمة المتداولة Traded Value	النسبة الى التداول الكلية % To the Total Value%	سعر الاغلاق Closing Price		اسم الشركة
			الشهر السابق Last Month	الشهر الحالي This Month	
Bank of Baghdad	166,951,050,644	89.40	1.440	1.470	1 مصرف بغداد
Ameen al-Iraq Bank bank	5,100,020,000	2.73	1.000	1.000	2 مصرف امين العراق
Baghdad Soft Drinks	4,019,486,238	2.15	3.080	2.950	3 بغداد للمشروبات الغازية
Asia Cell Telecommunication	2,084,634,489	1.12	7.610	7.600	4 اسيا سيل للاتصالات
Al-Mansour Pharmaceuticals Industries	2,064,761,504	1.11	2.170	2.140	5 المنصور للصناعات الدوائية
Total	180,219,952,876	96.50			المجموع

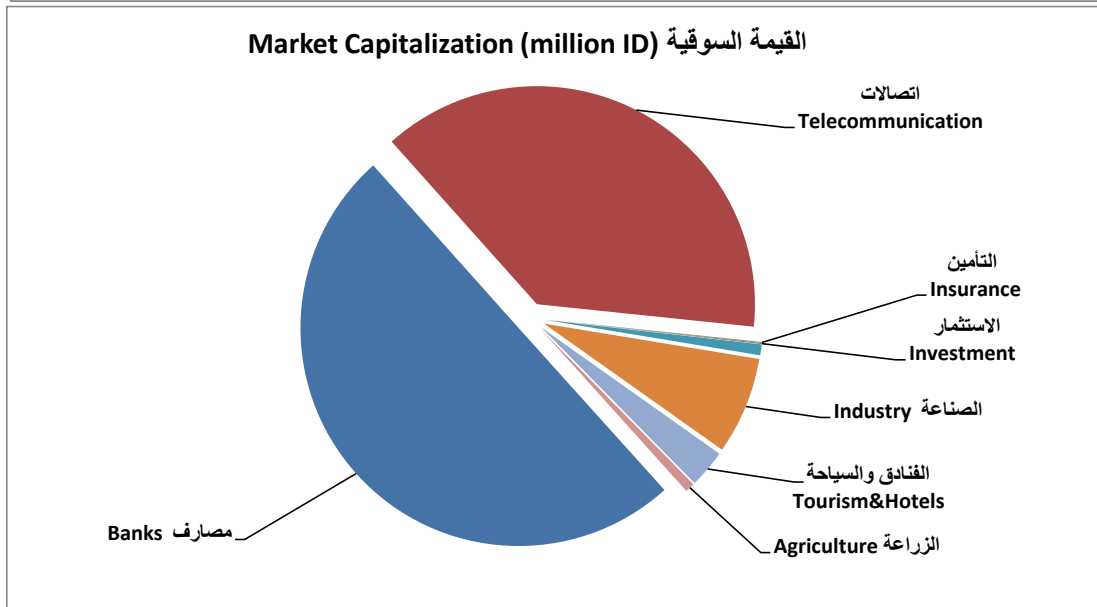
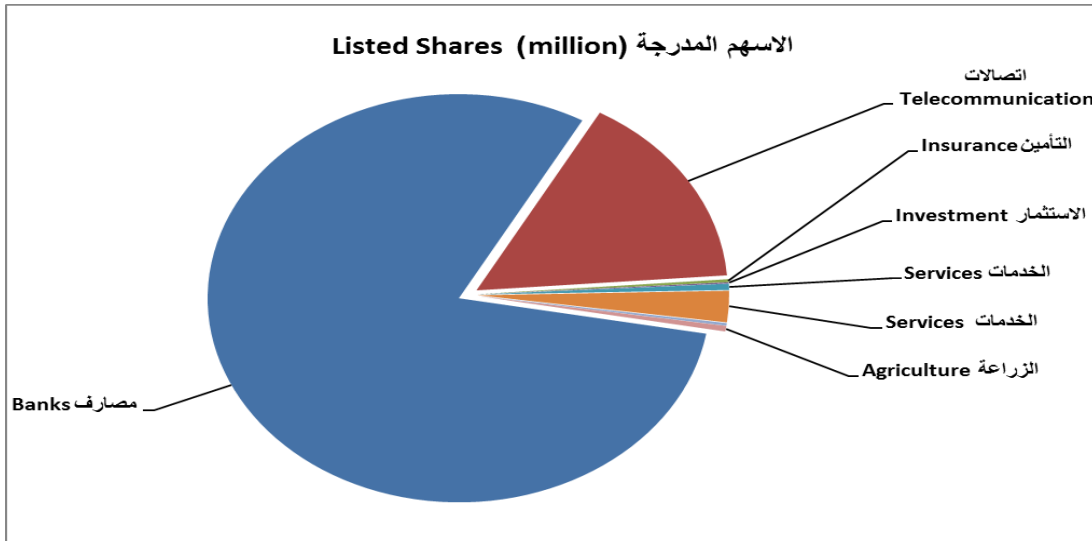




جدول رقم (14) الاسهم المدرجة والقيمة السوقية قطاعياً للشركات المدرجة في سوق العراق للاوراق المالية لشهر شباط 2023

Table No.(14) Listed Shares and Market Capitalization by Sectors of February 2023

النسبة (%) Change%	القيمة السوقية (مليون دينار) Market Cap (Million. ID)	النسبة (%) Change%	الاسهم المدرجة (مليون دينار) Listed Shares (million ID)	القطاع SECTOR
48.69	7,596,991	80.30	10,992,846	المصارف Banks
37.38	5,832,587	15.63	2,139,783	الاتصالات Telecommunication
0.12	19,170	0.24	33,000	التأمين Insurance
0.03	4,493	0.10	13,650	الاستثمار Investment
2.70	420,854	0.49	66,706	الخدمات Services
5.45	850,587	2.47	338,076	الصناعة Industry
3.73	581,390	0.21	28,842	الفنادق والسياحة Tourism&Hotels
1.91	297,477	0.56	76,742	الزراعة Agriculture
100	15,603,547	100	13,689,643	TOTAL المجموع



جدول رقم (15) رأس المال وسعر الاغلاق والقيمة السوقية السهم للشركات المساهمة لشهر شباط 2023

Table No.(15) Listed Shares and Closing Price and Market Capitalization of February 2023

Company Name	القيمة السوقية (مليون دينار) Market Capitalization	سعر الاغلاق Closing Price	Listed الاسهم المدرجة Shares	رمز الشركة Code	اسماء الشركات
<b>قطاع المصارف</b>					
Commercial Bank of Iraq	127,500,000,000	0.510	250,000,000,000	BCOI	1 المصرف التجاري العراقي
Bank of Baghdad	367,500,000,000	1.470	250,000,000,000	BBOB	2 مصرف بغداد
Iraqi Islamic Bank	120,000,000,000	0.480	250,000,000,000	BIIB	3 المصرف الاسلامي
Iraqi Middle East Investment Bank	32,500,000,000	0.130	250,000,000,000	BIME	4 مصرف الشرق الاوسط
Investment Bank of Iraq	62,500,000,000	0.250	250,000,000,000	BIBI	5 مصرف الاستثمار العراقي
National Bank of Iraq	340,200,000,000	1.260	270,000,000,000	BNOI	6 المصرف الاهلي العراقي
Sumer Commerical Bank	50,000,000,000	0.200	250,000,000,000	BSUC	7 مصرف سومر التجاري
Babylon Bank	20,000,000,000	0.080	250,000,000,000	BBAY	8 مصرف بابل
Gulf Commercial Bank	48,000,000,000	0.160	300,000,000,000	BGUC	9 مصرف الخليج التجاري
Mosul Bank	55,550,000,000	0.220	252,500,000,000	BMFI	10 مصرف الموصل
North Bank	21,000,000,000	0.070	300,000,000,000	BNOR	11 مصرف الشمال
Kurdistan International Bank	400,000,000,000	1.000	400,000,000,000	BKUI	12 مصرف كردستان
Ashur International Bank	95,000,000,000	0.380	250,000,000,000	BASH	13 مصرف اشور الدولي
Mansour Bank	160,000,000,000	0.640	250,000,000,000	BMNS	14 مصرف المنصور للاستثمار
united Bank For Investment	21,000,000,000	0.070	300,000,000,000	BUND	15 المصرف المتحد للاستثمار
Elaf Islamic Bank	132,500,000,000	0.530	250,000,000,000	BELF	16 مصرف ايلاف
National Islamic Bank	125,500,000,000	0.500	251,000,000,000	BNAI	17 المصرف الوطني الاسلامي
Trans Iraq Bank Investment	353,760,000,000	1.340	264,000,000,000	BTRI	18 مصرف عبر العراق للاستثمار
Cihan Bank for Islamic	583,950,000,000	2.290	255,000,000,000	BCIH	19 جيهان الاسلامي
Asia Al Iraq Islamic Bank for Investme	265,000,000,000	1.060	250,000,000,000	BAIB	20 مصرف اسيا العراق
Arab Islamic Bank	250,000,000,000	1.000	250,000,000,000	BAAI	21 مصرف العربية الاسلامي
Zain Al-Iraq Isiamic Bank	85,000,000,000	0.340	250,000,000,000	BZII	22 مصرف زين العراق
Iraq Noor Islamic Bank	335,000,000,000	1.340	250,000,000,000	BINI	23 مصرف نور العراق
International Islamic Bank	456,480,500,000	1.750	260,846,000,000	BINT	24 مصرف الدولي الاسلامي
World Islamic Bank	250,000,000,000	1.000	250,000,000,000	BWOR	25 مصرف العالم
International Development Bank	202,500,000,000	0.810	250,000,000,000	BIDB	26 مصرف التنمية
Al- Qabidh Isiamic Bank	60,000,000,000	0.240	250,000,000,000	BQAB	27 مصرف القابض الاسلامي
Erbil Investment & FinanceBank	29,150,000,000	0.110	265,000,000,000	BERI	28 مصرف اربيل
Trust International Islamic Bank	162,500,000,000	0.650	250,000,000,000	BTRU	29 مصرف الثقة الاسلامي
Al Janoob Islamic Bank	250,000,000,000	1.000	250,000,000,000	BJAB	30 مصرف الجنوب
Region Trade Bank	250,000,000,000	1.000	250,000,000,000	BRTB	31 مصرف اقليم التجاري
Credit Bank Of Iraq	90,000,000,000	0.360	250,000,000,000	BROI	32 مصرف الائتمان
Dar es salam Investment Bank	19,500,000,000	0.130	150,000,000,000	BDSI	33 مصرف دار السلام
Economy Bank	35,000,000,000	0.140	250,000,000,000	BEFI	34 مصرف الاقتصاد للاستثمار
Union Bank of Iraq	50,400,000,000	0.200	252,000,000,000	BUOI	35 مصرف الاتحاد العراقي
Al-Bilad Islamic Bank	52,500,000,000	0.210	250,000,000,000	BLAD	36 مصرف العطاء الاسلامي
Al-Qurtas Isiamic Bank	250,000,000,000	1.000	250,000,000,000	BQUR	37 مصرف قرطاس الاسلامي
Al-Tife Islamic Bank	165,000,000,000	0.660	250,000,000,000	BTIB	38 مصرف الطيف الاسلامي
Al mustashar islamic bank	250,000,000,000	1.000	250,000,000,000	BMUI	39 مصرف المستشار
Ameen al-Iraq Bank	222,500,000,000	1.000	222,500,000,000	BAME	40 مصرف امين العراق
Al- Rajih Islamic Bank	250,000,000,000	1.000	250,000,000,000	BRAJ	41 مصرف الراجح
Al Anssari Islamic Bank	250,000,000,000	1.000	250,000,000,000	BANS	42 مصرف الانتصاري
Al Mashreq Al Arabi Islamic Bank	250,000,000,000	1.000	250,000,000,000	BAMS	43 مصرف المشرق العربي
<b>قطاع الاتصالات</b>					
Asia Cell Telecommunication	2,356,000,000,000	7.600	310,000,000,000	TASC	1 اسيا سيل
Al-Khatem Telecoms	3,476,587,041,460	1.900	1,829,782,653,400	TZNI	2 الخاتم للاتصالات
<b>قطاع التأمين</b>					
Al-Ameen for Insurance	2,300,000,000	0.460	5,000,000,000	NAME	1 الامين للتأمين
Gulf Insurance	2,800,000,000	0.400	7,000,000,000	NGIR	2 الخليج للتأمين واعادة التأمين
Dar Al-Salam for Insurance	4,550,000,000	0.650	7,000,000,000	NDSA	3 دار السلام للتأمين
AHliya For Insurance	2,800,000,000	0.400	7,000,000,000	NAHF	4 الاهلية للتأمين
Al-Hamraa for Insurance	6,720,000,000	0.960	7,000,000,000	NHAM	5 الحمراء للتأمين
<b>قطاع الاستثمار</b>					
AL-Wiaam for Financial Investment	500,000,000	0.250	2,000,000,000	VWIF	1 الوام للاستثمار المالي
Al-Zawraa for Financial Investment	402,500,000	0.350	1,150,000,000	VZAF	2 الزوراء للاستثمار المالي
Alkhair for financial Investment	1,540,000,000	0.220	7,000,000,000	VKHF	3 الخير للاستثمار المالي
Al-Ameen for Financial Investment	750,000,000	0.500	1,500,000,000	VAMF	4 الامين للاستثمار المالي
Bain Al-Nahrain Financial Investment	900,000,000	0.900	1,000,000,000	VMES	5 بين النهرين للاستثمارات المالية
AL- Batek Investment	400,000,000	0.400	1,000,000,000	VBAT	6 الباتك للاستثمارات المالية

جدول رقم (15) رأس المال وسعر الاغلاق والقيمة السوقية السهم للشركات المساهمة لشهر شباط 2023

Table No.(15) Listed Shares and Closing Price and Market Capitalization of February 2023

Company Name	القيمة السوقية (مليون دينار) Market Capitalization	سعر الاغلاق Closing Price	Listed الاسهم المدرجة Shares	رمز الشركة Code	اسماء الشركات
<b>قطاع الخدمات</b>					
Kharkh Tour Amuzement City	4,605,000,000	3.070	1,500,000,000	SKTA	1 مدينة العباب الكرخ السياحية
Mamoura Realestate	305,252,000,000	13.400	22,780,000,000	SMRI	2 العمورة للاستثمارات العقارية
AL-Nukhba for Construction	1,321,932,371	0.640	2,065,519,330	SNUC	3 النخبة للمقاولات العامة
Iraqi Land Transport	26,180,000,000	1.870	14,000,000,000	SILT	4 العراقية للنقل البري
Iraq Baghdad For General Transporta	40,300,000,000	31.000	1,300,000,000	SBPT	5 بغداد العراق للنقل العام
AL-Badia for General Trans	880,000,000	0.400	2,200,000,000	SBAG	6 البادية للنقل العام
Al-Mosul for funfairs	16,500,000,000	11.000	1,500,000,000	SMOF	7 الموصل لمدن الاعاب
Iraqi for General Transportation	4,875,000,000	1.250	3,900,000,000	SIGT	8 نقل المنتجات النفطية والبضائع
Al-Ameen Estate Investment	10,440,000,000	1.500	6,960,000,000	SAEI	9 الامين للاستثمارات العقارية
Ibdaa Al sharq Al Awsat general	3,000,000,000	1.000	3,000,000,000	SIBD	10 ابداع شرق الاوسط
Rehab Karbala company	7,500,000,000	1.000	7,500,000,000	HKAR	11 رحاب كربلاء
<b>قطاع الصناعة</b>					
Al-Mansour Pharmaceuticals Industrie	34,240,000,000	2.140	16,000,000,000	IMAP	1 المنصور للصناعات الدوائية
Modern Sewing	14,000,000,000	7.000	2,000,000,000	IMOS	2 الخياطة الحديثة
Iraqi For Tufted Carpets	7,400,000,000	14.800	500,000,000	IITC	3 العراقية للسجاد والمفروشات
Baghdad for Packing Materials	2,160,000,000	2.000	1,080,000,000	IBPM	4 بغداد لصناعة مواد التغليف
Baghdad Soft Drinks	602,789,233,332	2.950	204,335,333,333	IBSD	5 بغداد للمشروبات الغازية
Iraqi Date Processing and Marketing	17,595,000,000	1.020	17,250,000,000	IIDP	6 التمور العراقية
Al -HiLal Industries	10,518,750,000	0.850	12,375,000,000	IHLI	7 الهلال الصناعية
National Chemical &Plastic Industries	29,615,625,000	1.950	15,187,500,000	INCP	8 الصناعات الكيماوية والبلاستيكية
ELectronic Industries	14,760,000,000	0.820	18,000,000,000	IELI	9 الصناعات الالكترونية
AL- Kindi of Veterinary Vaccines	9,147,600,000	1.540	5,940,000,000	IKLV	10 الكندي لانتاج اللقاحات البيطرية
Iraqi Engineering Works	15,225,000,000	10.150	1,500,000,000	IIEW	11 العراقية لاعمال الهندسية
Metallic Industries and Bicycles	13,900,000,000	2.780	5,000,000,000	IMIB	12 الصناعات المعدنية والدراجات
Ready Made Clothes	14,339,700,000	4.500	3,186,600,000	IRMC	13 انتاج الالبسة الجاهزة
Iraqi Carton Manufacturies	7,817,700,000	1.030	7,590,000,000	IICM	14 العراقية لصناعات الكرتون
The Light Industries	14,280,000,000	0.850	16,800,000,000	ITLI	15 الصناعات الخفيفة
Fallujah for Construction Materials	12,511,200,000	4.010	3,120,000,000	IFCM	16 الفلوجة لانتاج المواد الانشائية
Al -Khazer Construction Materials	2,050,000,000	2.050	1,000,000,000	IKHC	17 الخازر لانتاج المواد الانشائية
modern chemical industries	18,000,000,000	100.000	180,000,000	IMCI	18 الصناعات الكيماوية المصرية
Modern Construction Materials	4,941,426,740	0.920	5,371,116,022	IMCM	19 المواد الانشائية الحديثة
House Household furniture	5,295,400,000	3.190	1,660,000,000	IHFI	20 الوطنية لصناعات للاثاث المنزلي
<b>قطاع الفنادق والسياحة</b>					
Palestine Hotel	84,930,000,000	19.000	4,470,000,000	HPAL	1 فندق فلسطين
Ishtar Hotels	68,950,000,000	9.850	7,000,000,000	HISH	2 فنادق عشتار
Babylon Hotel	180,000,000,000	90.000	2,000,000,000	HBAY	3 فندق بابل
Baghdad Hotel	35,564,400,000	9.250	3,844,800,000	HBAG	4 فندق بغداد
National for Tourist Investment	71,286,195,285	11.400	6,253,175,025	HNTI	5 الوطنية الاستثمارات السياحية
Tourist Village of Mosul dam	1,560,000,000	6.500	240,000,000	HTVM	6 المدينة السياحية لسد الموصل
Mansour Hotel	99,388,800,000	34.000	2,923,200,000	HMAN	8 فندق المنصور
Al-Sadeer Hotel	34,449,156,000	19.860	1,734,600,000	HSAD	9 فندق السدير
Ashour Hotel	5,261,631,993	13.980	376,368,526	HASH	10 فندق آشور
<b>قطاع الزراعة</b>					
Modern for Animal Production	13,534,290,000	0.660	20,506,500,000	AMAP	1 الحديثة لانتاج الحيواني
Al-Ahlyia for Agricultural Production	546,250,000	0.950	575,000,000	AAHP	2 الاهلية لانتاج الزراعي
Middle East for Production- Fish	2,430,000,000	8.100	300,000,000	AMEF	3 الشرق الاوسط للاسماك
Iraqi for Seed Production	213,000,000,000	10.650	20,000,000,000	AISP	4 العراقية لانتاج البذور
Iraqi Products Marketing Meat	28,750,000,000	5.750	5,000,000,000	AIPM	5 العراقية لانتاج وتسويق اللحوم
Iraqi Agricultural Products	9,216,000,000	25.600	360,000,000	AIRP	6 العراقية للمنتجات الزراعية
AL -Rebass for Poultry & Feed	30,000,000,000	1.000	30,000,000,000	AREB	7 الريباس للدواجن والاعلاف

جدول (16) معدل دوران اسهم الشركات المساهمة المتداولة في سوق العراق للاوراق المالية لشباط 2023

Table No.(16) Turnover Ratio of Listed Shares of February 2023

Company Name	معدل دوران السهم Turnover Ratio	عدد الاسهم المتداولة Traded Volume	الاسهم المدرجة Listed Shares	رمز الشركة Code	اسماء الشركات
<b>قطاع المصارف</b>					
<b>Banks Sector</b>					
Commercial Bank of Iraq	0.11	274,459,351	250,000,000,000	BCOI	المصرف التجاري العراقي
Bank of Baghdad	52.51	131,271,689,908	250,000,000,000	BBOB	مصرف بغداد
Iraqi Islamic Bank	0.01	36,266,800	250,000,000,000	BIIB	المصرف الاسلامي
Iraqi Middle East Bank	0.02	44,422,302	250,000,000,000	BIME	مصرف الشرق الاوسط
Investment Bank of Iraq	0.15	371,051,750	250,000,000,000	BIBI	مصرف الاستثمار العراقي
National Bank of Iraq	0.24	653,755,411	270,000,000,000	BNOI	المصرف الاهلي العراقي
Sumer Commerical Bank	0.29	718,339,096	250,000,000,000	BSUC	مصرف سومر التجاري
Babylon Bank	0.14	346,679,737	250,000,000,000	BBAY	مصرف بابل
Gulf Commercial Bank	0.07	209,044,622	300,000,000,000	BGUC	مصرف الخليج التجاري
Mosul Bank	0.09	235,904,153	252,500,000,000	BMFI	مصرف الموصل
North Bank	—	موقوفة	300,000,000,000	BNOR	مصرف الشمال
Kurdistan International Bank	0.0005	2,000,000	400,000,000,000	BKUI	مصرف كردستان
Ashur International Bank	0.019	48,102,633	250,000,000,000	BASH	مصرف اشور الدولي
Mansour Bank	0.03	86,713,249	250,000,000,000	BMNS	مصرف المنصور للاستثمار
united Bank For Invistment	0.09	265,968,527	300,000,000,000	BUND	المصرف المتحد للاستثمار
Elaf Islamic Bank	—	لم تتداول	250,000,000,000	BELF	مصرف ايلاف
National Islamic Bank	0.00645	16,200,000	251,000,000,000	BNAI	المصرف الوطني الاسلامي
Trans Iraq Bank Investment	0.000	100,000	264,000,000,000	BTRI	مصرف عبر العراق للاستثمار
Cihan Bank for Islamic	—	لم تتداول	255,000,000,000	BCIH	جيهان الاسلامي
Asia Al Iraq Islamic Bank	—	لم تتداول	250,000,000,000	BAIB	مصرف اسيا العراق
Arab Islamic Bank	—	لم تتداول	250,000,000,000	BAAI	مصرف العربية الاسلامي
Zain Al-Iraq Isiamic Bank	—	لم تتداول	250,000,000,000	BZII	مصرف زين العراق
Iraq Noor Islamic Bank	—	لم تتداول	250,000,000,000	BINI	مصرف نور العراق
International Islamic Bank	—	لم تتداول	260,846,000,000	BINT	مصرف الدولي الاسلامي
World Islamic Bank	—	لم تتداول	250,000,000,000	BWOR	مصرف العالم
International Development Bank	—	لم تتداول	250,000,000,000	BIDB	مصرف التنمية
Al- Qabidh Isiamic Bank	—	لم تتداول	250,000,000,000	BQAB	مصرف القابض الاسلامي
Erbil Investment & FinanceBank	—	لم تتداول	265,000,000,000	BERI	مصرف اربيل
Trust International Islamic Bank	0.000	400,000	250,000,000,000	BTRU	مصرف الثقة الاسلامي
Al Janoob Islamic Bank	—	لم تتداول	250,000,000,000	BJAB	مصرف الجنوب
Region Trade Bank	—	لم تتداول	250,000,000,000	BRTB	مصرف اقليم التجاري
Credit Bank Of Iraq	0.01	23,557,726	250,000,000,000	BROI	مصرف الائتمان
Dar es salam Investment Bank	—	موقوفة	150,000,000,000	BDSI	مصرف دار السلام
Economy Bank	0.004	10,675,944	250,000,000,000	BEFI	مصرف الاقتصاد للاستثمار
Union Bank of Iraq	—	لم تتداول	252,000,000,000	BUOI	مصرف الاتحاد العراقي
Dijlah & Furat Bank	1.33512	3,337,788,391	250,000,000,000	BLAD	مصرف العطاء الاسلامي
Al-Bilad Islamic Bank	—	لم تتداول	250,000,000,000	BQUR	مصرف قرطاس الاسلامي
Al-Qurtas Isiamic Bank	0.00424	10,589,879	250,000,000,000	BTIB	مصرف الطيف الاسلامي
Al-Tife Islamic Bank	—	لم تتداول	250,000,000,000	BMUI	مصرف المستشار
Al mustashar islamic bank	2.29	5,100,020,000	222,500,000,000	BAME	مصرف امين العراق
Ameen al-Iraq Bank	—	موقوفة	250,000,000,000	BRAJ	مصرف الراجح
Al- Rajih Islamic Bank	—	لم تتداول	250,000,000,000	BANS	مصرف الانصاري
Al Anssari Islamic Bank	—	لم تتداول	250,000,000,000	BAMS	مصرف المشرق العربي
<b>قطاع الاتصالات</b>					
<b>Telecommunication Sector</b>					
Asia Cell Telecommunication	0.09	274,721,205	310,000,000,000	TASC	اسيا سيل
Al-Khatem Telecoms	0.00001	156,622	1,829,782,653,400	TZNI	الخاتم للاتصالات
<b>قطاع التأمين</b>					
<b>Insurance Sector</b>					
Al-Ameen for Insurance	0.01	535,119	5,000,000,000	NAME	الامين للتأمين
Gulf Insurance	—	لم تتداول	7,000,000,000	NGIR	الخليج للتأمين وإعادة التأمين
Dar Al-Salam for Insurance	0.20	13,855,099	7,000,000,000	NDSA	دار السلام للتأمين
AHliya For Insurance	—	لم تتداول	7,000,000,000	NAHF	الاهلية للتأمين
Al-Hamraa for Insurance	—	لم تتداول	7,000,000,000	NHAM	الحمرات للتأمين
<b>قطاع الاستثمار</b>					
<b>Investment Sector</b>					
AL-Wiaam for Financial Investment	0.05	954,000	2,000,000,000	VWIF	الونام للاستثمار المالي
Al-Zawraa for Finanical Investment	0.004	43,654	1,150,000,000	VZAF	الزوراء للاستثمار المالي
Alkhar for financial Investment	—	لم تتداول	7,000,000,000	VKHF	الخير للاستثمار المالي
Al-Ameen for Financial Investment	0.04	570,549	1,500,000,000	VAMF	الامين للاستثمار المالي
Bain Al-Nahrain Investment	—	لم تتداول	1,000,000,000	VMES	بين النهرين للاستثمارات
AL- Batek Investment	0.01	112,500	1,000,000,000	VBAT	الباتك للاستثمارات المالية

جدول (16) معدل دوران اسهم الشركات المساهمة المتداولة في سوق العراق للاوراق المالية لشهر شباط 2023

Table No.(16) Turnover Ratio of Listed Shares of February 2023

Company Name	معدل دوران السهم Turn over Ratio	عدد الاسهم المتداولة Traded Volume	الاسهم المدرجة Listed Shares	رمز الشركة Code	اسماء الشركات
<b>قطاع الخدمات</b>					
Services Sector					
Kharkh Tour Amuzement City	2.19	32,888,900	1,500,000,000	SKTA	مدينة العاب الكرخ السياحية
Mamoura Realestate	0.18	41,536,355	22,780,000,000	SMRI	المعمورة للاستثمارات العقارية
AL-Nukhba for Construction	0.75	15,430,698	2,065,519,330	SNUC	النخبة للمقاولات العامة
Iraqi Land Transport	0.70	98,286,357	14,000,000,000	SILT	العراقية للنقل البري
Iraq Baghdad For General Transportat	0.14	1,816,248	1,300,000,000	SBPT	بغداد العراق للنقل العام
AL-Badia for General Trans	0.00	50,000	2,200,000,000	SBAG	البادية للنقل العام
Al-Mosul for funfairs	0.24	3,671,046	1,500,000,000	SMOF	الموصل لمدن الالعاب
Iraqi for General Transportation	0.36	14,126,947	3,900,000,000	SIGT	نقل المنتجات النفطية والبضائع
Al-Ameen Estate Investment	0.00	220,000	6,960,000,000	SAEI	الامين للاستثمارات العقارية
Ibdaa Al sharq Al Awsat general	—	لم تتداول	3,000,000,000	SIBD	ابداع شرق الاوسط
Rehab Karbala company	0.02	1,157,405	7,500,000,000	HKAR	فنادق كربلاء
<b>قطاع الصناعة</b>					
IndustrySector					
Al-Mansour Pharmaceuticals Industrie	5.57	890,764,254	16,000,000,000	IMAP	المنصور للصناعات الدوائية
Modern Sewing	0.61	12,236,322	2,000,000,000	IMOS	الخيطة الحديثة
Iraqi For Tufted Carpets	0.54	2,688,293	500,000,000	IITC	العراقية للسجاد والمفروشات
Baghdad for Packing Materials	—	لم تتداول	1,080,000,000	IBPM	بغداد لصناعة مواد التغليف
Baghdad Soft Drinks	0.65	1,328,054,802	204,335,333,333	IBSD	بغداد للمشروبات الغازية
Iraqi Date Processing and Marketing	0.32	55,585,491	17,250,000,000	IIDP	التور العراقية
Al -HiLal Industries	4.04	500,223,993	12,375,000,000	IHLI	الهلال الصناعية
National Chemical &Plastic Industries	0.16	24,693,853	15,187,500,000	INCP	الكيميائية والبلاستيكية
ELectronic Industries	0.17	30,467,773	18,000,000,000	IELI	الصناعات الالكترونية
AL- Kindi of Veterinary Vaccines	1.46	86,626,931	5,940,000,000	IKLV	الكندي لانتاج اللقاحات البيطرية
Iraqi Engineering Works	0.04	527,090	1,500,000,000	IIEW	العراقية للاعمال الهندسية
Metallic Industries and Bicycles	0.06	3,246,751	5,000,000,000	IMIB	الصناعات المعدنية والدراجات
Ready Made Clothes	0.94	30,082,208	3,186,600,000	IRMC	انتاج الالبسة الجاهزة
Iraqi Carton Manufacturies	0.29	22,251,137	7,590,000,000	IICM	العراقية لصناعات الكرتون
The Light Industries	0.98	165,198,881	16,800,000,000	ITLI	الصناعات الخفيفة
Fallujah for Construction Materials	2.98	93,032,168	3,120,000,000	IFCM	الفلوجة لانتاج المواد الانشائية
Al -Khazer Construction Materials	0.08	750,000	1,000,000,000	IKHC	الخرز لانتاج المواد الانشائية
modern chemical industries	—	لم تتداول	180,000,000	IMCI	الصناعات الكيماوية العصرية
Modern Construction Materials	0.011	600,000	5,371,116,022	IMCM	المواد الانشائية الحديثة
House Household furniture	0.16	2,716,948	1,660,000,000	IHFI	الصناعات للثاث المنزلي
<b>قطاع الفنادق والسياحة</b>					
Tourism&Hotels Sector					
Palestine Hotel	0.19	8,448,100	4,470,000,000	HPAL	فندق فلسطين
Ishtar Hotels	0.49	34,212,608	7,000,000,000	HISH	فنادق عشتار
Babylon Hotel	0.02	428,927	2,000,000,000	HBAY	فندق بابل
Baghdad Hotel	0.15	5,701,388	3,844,800,000	HBAG	فندق بغداد
National for Tourist Investment	0.02	1,116,364	6,253,175,025	HNTI	الوطنية للاستثمارات السياحية
Tourist Village of Mosul dam	0.01	15,866	240,000,000	HTVM	المدنية السياحية لسد الموصل
Mansour Hotel	0.21	6,001,700	2,923,200,000	HMAN	فندق المنصور
Al-Sadeer Hotel	0.02	287,606	1,734,600,000	HSAD	فندق السدير
Ashour Hotel	0.52	1,970,000	376,368,526	HASH	فندق آشور
<b>قطاع الزراعة</b>					
Agricultur Sector					
Modern for Animal Production	0.02	3,104,871	20,506,500,000	AMAP	الحديثة لانتاج الحيواني
Al-Ahlyia for Agricultural Production	1.87	10,753,888	575,000,000	AAHP	الاهلية لانتاج الزراعي
Middle East for Production- Fish	0.00	5,542	300,000,000	AMEF	الشرق الاوسط للاسماك
Iraqi for Seed Production	0.38	76,507,235	20,000,000,000	AISP	العراقية لانتاج البذور
Iraqi Products Marketing Meat	0.02	835,893	5,000,000,000	AIPM	العراقية لانتاج وتسويق اللحوم
Iraqi Agricultural Products	0.07	247,000	360,000,000	AIRP	العراقية للمنتجات الزراعية
AL -Rebass for Poultry & Feed	—	لم تتداول	30,000,000,000	AREB	الرباس للدواجن والاعلاف

جدول رقم (17) مؤشرات تداول اسهم المنصة النظامية شباط 2023 Table No. (17) Regular Platform Trading Bulletin of February 2023

Company name	عدد ايام التداول Trading days	القيمة المتداولة Traded Value	عدد الاسهم المتداولة Traded Volume	الصفقات No. of Trades	التغير % %Change	سعر الاغلاق السابق Previous Clo.Price	سعر الاغلاق Closing Price	معدل السعر الحالي Average Price	ادنى سعر Low Price	اعلى سعر High Price	سعر الافتتاح Opening Price	رمز الشركة Code	اسم الشركة
<b>BANKS SECTOR</b>													قطاع المصارف
Commercial Bank of Iraq	19	143,467,092	274,459,351	177	-1.92	0.520	0.510	0.520	0.510	0.540	0.530	BCOI	المصرف التجاري
Bank of Baghdad	19	166,951,050,644	131,271,689,908	324	2.08	1.440	1.470	1.270	1.260	1.490	1.420	BBOB	مصرف بغداد
Iraqi Islamic Bank	10	15,967,284	36,266,800	23	0.00	0.480	0.480	0.440	0.430	0.480	0.450	BIIB	المصرف العراقي الاسلامي
Iraqi Middle East Bank	5	5,774,899	44,422,302	16	-7.14	0.140	0.130	0.130	0.130	0.130	0.130	BIME	مصرف الشرق الاوسط
Investment Bank of Iraq	10	95,832,938	371,051,750	36	0.00	0.250	0.250	0.260	0.250	0.260	0.250	BIBI	مصرف الاستثمار العراقي
National Bank of Iraq	18	820,589,708	653,755,411	600	-3.82	1.310	1.260	1.260	1.150	1.350	1.310	BNOI	المصرف الاهلي العراقي
Sumer Commerical Bank	9	138,617,319	718,339,096	67	0.00	0.200	0.200	0.190	0.190	0.210	0.200	BSUC	مصرف سومر التجاري
Gulf Commercial Bank	14	32,939,140	209,044,622	49	0.00	0.160	0.160	0.160	0.150	0.160	0.160	BGUC	مصرف الخليج التجاري
Mosul Bank	15	50,457,129	235,904,153	98	0.00	0.220	0.220	0.210	0.210	0.230	0.220	BMFI	مصرف الموصل للاستثمار
Ashur International Bank	7	18,716,053	48,102,633	51	-9.52	0.420	0.380	0.390	0.380	0.400	0.400	BASH	مصرف اشور الدولي
Mansour Bank	10	58,303,356	86,713,249	37	-4.48	0.670	0.640	0.670	0.640	0.690	0.680	BMNS	مصرف المنصور
united Bank For Invistment	9	18,617,797	265,968,527	42	0.00	0.070	0.070	0.070	0.070	0.070	0.070	BUND	المصرف المتحد
National Islamic Bank	8	11,645,000	16,200,000	16	-50.00	1.000	0.500	0.720	0.500	0.910	0.910	BNAI	المصرف الوطني الاسلامي
Trans Iraq Bank Investment	1	134,000	100,000	1	0.75	1.330	1.340	1.340	1.340	1.340	1.340	BTRI	مصرف عبر العراق
Al-Tife Islamic Bank	12	7,625,875	10,589,879	48	-31.96	0.970	0.660	0.720	0.640	0.900	0.900	BTIB	مصرف الطيف الاسلامي
<b>TOTAL</b>	<b>19</b>	<b>168,369,738,234</b>	<b>134,242,607,681</b>	<b>1585</b>									مجموع قطاع المصارف
<b>TELECOMMUNICATION SECTOR</b>													قطاع الاتصالات
Asia Cell Telecommunication	16	2,084,634,489	274,721,205	762	-0.13	7.610	7.600	7.590	7.550	8.000	7.610	TASC	اسيا سيل للاتصالات
Al-Khatem Telecoms	5	295,323	156,622	8	0.00	1.900	1.900	7.590	1.880	1.900	1.900	TZNI	الخاتم للاتصالات
<b>TOTAL</b>	<b>18</b>	<b>2,084,929,812</b>	<b>274,877,827</b>	<b>770</b>									مجموع قطاع الاتصالات
<b>INSURANCE SECTOR</b>													قطاع التأمين
Al-Ameen for Insurance	1	246,155	535,119	5	-4.17	0.480	0.460	0.460	0.460	0.460	0.460	NAME	الامين للتأمين
<b>TOTAL</b>	<b>1</b>	<b>246,155</b>	<b>535,119</b>	<b>5</b>									مجموع قطاع التأمين
<b>SERVICE SECTOR</b>													قطاع الخدمات
Kharkh Tour Amuzement City	13	104,613,630	32,888,900	257	-5.54	3.250	3.070	3.180	3.050	3.250	3.250	SKTA	العاب الكرخ السياحية
Al-Mosul for funfairs	10	40,943,722	3,671,046	19	-2.65	11.300	11.000	11.150	11.000	11.500	11.300	SMOF	الموصل لمدن الالعاب
Mamoura Realestate	19	588,335,118	41,536,355	433	0.22	13.370	13.400	14.160	12.950	13.650	13.370	SMRI	المعمورة العقارية
Al-Ameen Estate Investment	2	330,000	220,000	2	0.00	1.500	1.500	1.500	1.500	1.500	1.500	SAEI	الامين للاستثمارات العقارية
AL-Nukhba for Construction	7	9,848,061	15,430,698	64	10.34	0.580	0.640	0.640	0.580	0.740	0.580	SNUC	النخبة للمقاولات العامة
Iraq Baghdad For General	10	55,807,714	1,816,248	48	3.33	30.000	31.000	30.730	29.000	31.500	30.000	SBPT	بغداد العراق للنقل العام
Rehab Karbala company	1	1,157,405	1,157,405	1	0.00	1.000	1.000	1.000	1.000	1.000	1.000	HKAR	رحاب كربلاء للاستثمار
<b>TOTAL</b>	<b>19</b>	<b>801,035,650</b>	<b>96,720,652</b>	<b>824</b>									مجموع قطاع الخدمات



جدول رقم (18) مؤشرات تداول الاسهم لغير العراقيين (المشترأة) في المنصة النظامية لشهر شباط 2023

Table No. (18) Non-Iraqi (Purchase) Regular Platform Trading Bulletin of February 2023

Company Names	القيمة المتداولة Traded Value	عدد الاسهم المتداولة Traded Volume	الصفقات No.of Trads	رمز الشركة Code	اسم الشركة
<b>Banks Sector</b>	<b>قطاع المصارف</b>				
Commercial Bank of Iraq	17,149	33,625	1	BCOI	المصرف التجاري العراقي
Bank Of Baghdad	165,781,076,254	130,454,704,247	146	BBOB	مصرف بغداد
National Bank Of Iraq	236,476,084	188,998,944	192	BNOI	المصرف الاهلي العراقي
Ashur International Bank	1,406,000	3,700,000	1	BASH	مصرف اشور
United Bank	1,746,553	24,950,753	3	BUND	مصرف المتحد
<b>Total Bank sector</b>	<b>166,020,722,039</b>	<b>130,672,387,569</b>	<b>343</b>	<b>مجموع قطاع المصارف</b>	
<b>Hotel Sector</b>	<b>قطاع الفنادق والسياحة</b>				
Babylon Hotel	13,036,666	143,704	5	HBAY	فندق بابل
<b>Total Hotel sector</b>	<b>13,036,666</b>	<b>143,704</b>	<b>5</b>	<b>مجموع قطاع الفنادق والسياحة</b>	
<b>Telecommunication Sector</b>	<b>قطاع الاتصالات</b>				
Asia cell	74,605,875	9,750,400	44	TASC	اسيا سيل للاتصالات
<b>Total Telecommunication sector</b>	<b>74,605,875</b>	<b>9,750,400</b>	<b>44</b>	<b>مجموع قطاع الاتصالات</b>	
<b>Grand Total</b>	<b>166,108,364,581</b>	<b>130,682,281,673</b>	<b>392</b>	<b>المجموع الكلي</b>	



جدول رقم (19) مؤشرات تداول الاسهم من غير العراقيين (المباعة) في المنصة النظامية لشهر شباط 2023

Table No. (19) Non-Iraqi (Sales) Regular Platform Trading Bulletin of February 2023

Company Names	القيمة المتداولة Traded Value	عدد الاسهم المتداولة Traded Volume	No.of الصفقات Trads	رمز الشركة Code	اسم الشركة
<b>Banks Sector</b>	قطاع المصارف				
Commercial Bank of Iraq	8,160,000	16,000,000	7	BCOI	المصرف التجاري العراقي
Bank Of Baghdad	166,370,303,966	130,866,129,785	153	BBOB	مصرف بغداد
Investment Bank of Iraq	862,243	3,448,971	4	BIBI	مصرف الاستثمار العراقي
National Bank Of Iraq	62,162,166	47,736,144	23	BNOI	المصرف الاهلي العراقي
Gulf Commercial Bank	1,770,000	11,800,000	2	BGUC	مصرف الخليج التجاري
Al-Mansour Bank	2,142,000	3,150,000	1	BMNS	مصرف المنصور
<b>Total Bank sector</b>	<b>166,445,400,375</b>	<b>130,948,264,900</b>	<b>190</b>	<b>مجموع قطاع المصارف</b>	
<b>Service Sector</b>	قطاع الخدمات				
Mamoura Realestate Investment	87,999,438	6,154,049	58	SMRI	المعمورة للاستثمارات العقارية
Rehab Karbala company	1,157,405	1,157,405	1	HKAR	رحاب كربلاء
<b>Total Service sector</b>	<b>89,156,843</b>	<b>7,311,454</b>	<b>59</b>	<b>مجموع قطاع الخدمات</b>	
<b>Industry Sector</b>	قطاع الصناعة				
Baghdad Soft Drinks	1,573,726,269	521,729,984	580	IBSD	بغداد للمشروبات الغازية
Al -HiLal Industries	850,000	1,000,000	1	IHLI	الهلال الصناعية
AL- Kindi of Veterinary Vaccines Drugs	1,881,000	1,237,500	3	IKLV	الكندي لانتاج اللقاحات البيطرية
Metallic Industries and Bicycles Industries	834,000	300,000	1	IMIB	الصناعات المعدنية والدراجات
<b>Total Industry sector</b>	<b>1,577,291,269</b>	<b>524,267,484</b>	<b>585</b>	<b>مجموع قطاع الصناعة</b>	
<b>Hotel Sector</b>	قطاع الفنادق والسياحة				
Babylon Hotel	14,425,500	165,000	5	HBAY	فندق بابل
<b>Total Hotel sector</b>	<b>14,425,500</b>	<b>165,000</b>	<b>5</b>	<b>مجموع قطاع الفنادق والسياحة</b>	
<b>Telecommunication Sector</b>	قطاع الاتصالات				
Asia cell	4,910,500	650,000	4	TASC	اسيا سيل للاتصالات
<b>Total Telecommunication sector</b>	<b>4,910,500</b>	<b>650,000</b>	<b>4</b>	<b>مجموع قطاع الاتصالات</b>	
<b>Grand Total</b>	<b>168,131,184,487</b>	<b>131,480,658,838</b>	<b>843</b>	<b>المجموع الكلي</b>	

جدول رقم (20) مؤشرات التداول في المنصة النظامية لشهر شباط 2023

Table No. (20) Trading Indices of February 2023

المؤشر ISX60	الشركات المدرجة Listed Co.	الشركات المتداولة Tarded Co.	الاهمية النسبية % Change %	الصفقات No. of Trades	الاهمية النسبية % Change %	القيمة المتداولة Traded Value	الاهمية النسبية % Change %	عدد الاسهم المتداولة Traded Volume	الجلسات Sessions
615.110	50	26	7.48	724	0.90	1,614,745,915	0.68	932,695,641	01/02/2023
612.500	50	27	6.66	645	0.43	773,724,242	0.29	404,186,728	02/02/2023
612.210	50	25	5.33	516	0.30	545,988,471	0.29	404,832,406	05/02/2023
613.280	50	22	4.37	423	0.30	538,212,896	0.14	192,757,575	06/02/2023
608.680	50	24	5.21	504	0.32	569,066,789	0.18	246,016,089	07/02/2023
604.380	50	24	5.35	518	0.41	728,124,440	0.20	280,901,700	08/02/2023
602.950	50	25	5.05	489	0.25	448,407,964	0.13	177,093,329	09/02/2023
592.890	50	24	5.34	517	0.31	552,204,879	0.15	203,795,740	12/02/2023
591.960	50	21	4.54	439	0.22	400,038,944	0.17	230,716,724	13/02/2023
596.460	50	21	5.41	524	0.76	1,364,887,035	0.55	751,725,120	14/02/2023
597.180	50	25	5.37	520	18.57	33,326,007,690	18.96	26,087,776,667	15/02/2023
607.260	50	23	6.56	635	0.60	1,081,728,827	0.32	446,768,248	19/02/2023
612.740	50	20	5.50	532	18.73	33,600,575,172	19.02	26,176,205,502	20/02/2023
618.020	50	26	4.19	406	18.65	33,461,898,974	19.01	26,163,997,277	21/02/2023
624.070	50	28	5.06	490	18.81	33,747,458,580	19.42	26,729,877,664	22/02/2023
636.550	50	23	4.49	435	18.88	33,867,406,762	19.21	26,437,500,341	23/02/2023
644.260	50	25	4.99	483	0.94	1,678,645,323	0.81	1,109,088,535	26/02/2023
636.490	50	26	5.22	505	0.34	611,756,317	0.31	430,721,274	27/02/2023
637.070	50	27	3.86	374	0.28	502,899,188	0.16	220,484,657	28/02/2023
637.070	50	46	100	9679	100	179,413,778,408	100	137,627,141,217	المجموع الحالي Total This Month
611.830	50	47	100	12191	100	24,983,253,500	100	16,820,032,095	المجموع السابق Total Last Month
4.13	—	-2.13	—	-20.61	—	618.14	—	718.23	التغيير (%) Change(%)

جدول رقم (21) مؤشرات تداول الاسهم المشتراة لغير العراقيين في المنصة النظامية لشهر شباط 2023

Table No. (21) Trading Indices for Non-Iraqi (Purchase) of February 2023

الشركات المتداولة	الاهمية النسبية %	الصفقات	الاهمية النسبية %	القيمة المتداولة	الاهمية النسبية %	عدد الاسهم المتداولة	الجلسات
Tarded Co.	Change %	No. of Trades	Change %	Traded Value	Change %	Traded Volume	Sessions
2	6.12	24	0.16	264,144,282	0.14	183,891,544	01/02/2023
3	2.55	10	0.05	81,481,397	0.04	56,077,127	02/02/2023
3	1.79	7	0.01	23,336,553	0.03	40,450,753	05/02/2023
1	1.79	7	0.01	18,000,000	0.00	2,400,000	06/02/2023
2	3.32	13	0.01	20,286,500	0.01	14,850,000	07/02/2023
2	3.06	12	0.03	43,690,000	0.02	32,000,000	08/02/2023
1	0.51	2	0.00	2,800,000	0.00	2,000,000	09/02/2023
1	1.02	4	0.01	8,318,134	0.00	91,852	12/02/2023
1	2.04	8	0.01	12,505,000	0.01	10,250,000	13/02/2023
1	3.83	15	0.01	14,637,196	0.00	1,928,710	14/02/2023
2	3.57	14	19.81	32,903,411,350	19.82	25,897,759,305	15/02/2023
2	11.22	44	0.02	34,419,000	0.02	28,200,000	19/02/2023
1	3.57	14	19.85	32,977,058,271	19.87	25,961,187,615	20/02/2023
4	7.65	30	19.85	32,971,138,271	19.86	25,951,312,615	21/02/2023
2	7.14	28	19.88	33,027,678,771	19.89	25,995,977,615	22/02/2023
1	6.38	25	19.91	33,073,095,822	19.95	26,069,660,912	23/02/2023
3	21.94	86	0.29	488,106,840	0.26	335,010,000	26/02/2023
2	11.48	45	0.08	125,030,045	0.07	87,000,000	27/02/2023
3	1.02	4	0.01	19,227,149	0.01	12,233,625	28/02/2023
7	100	392	100	166,108,364,581	100	130,682,281,673	المجموع الحالي Total This Month
15	100	609	100	2,400,884,223	100	1,747,006,510	المجموع السابق Total Last Month
-53.33	—	-35.63	—	6818.63	—	7380.35	التغيير (%) Change(%)

جدول رقم (22) مؤشرات تداول الاسهم المباعة لغير العراقيين في المنصة النظامية لشهر شباط 2023

Table No. (22) Trading Indices of Non-Iraqi (Sales) February of 2023

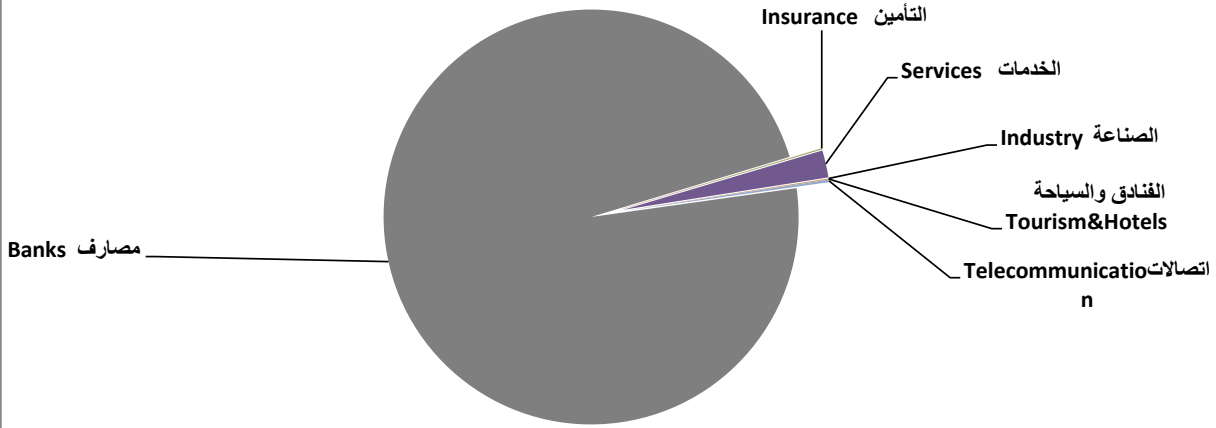
الشركات المتداولة Traded Co.	الاهمية النسبية % Change %	الصفقات No. of Trades	الاهمية النسبية % Change %	القيمة المتداولة Traded Value	الاهمية النسبية % Change %	عدد الاسهم المتداولة Traded Volume	الجلسات Sessions
4	19.81	167	0.53	886,759,205	0.39	517,943,618	01/02/2023
4	8.42	71	0.10	166,158,023	0.06	84,904,245	02/02/2023
2	2.14	18	0.03	47,499,565	0.02	25,783,773	05/02/2023
2	0.59	5	0.01	10,016,000	0.00	700,000	06/02/2023
4	3.08	26	0.04	60,504,707	0.02	27,603,123	07/02/2023
3	2.73	23	0.03	47,309,045	0.02	23,874,603	08/02/2023
1	0.12	1	0.00	2,580,313	0.00	1,843,081	09/02/2023
2	5.81	49	0.03	57,538,648	0.02	22,799,122	12/02/2023
2	3.08	26	0.02	28,685,260	0.01	12,560,000	13/02/2023
5	3.08	26	0.03	46,152,050	0.02	29,150,000	14/02/2023
4	1.30	11	19.57	32,897,081,514	19.70	25,904,474,086	15/02/2023
2	1.42	12	0.01	16,735,850	0.01	18,968,272	19/02/2023
2	7.00	59	19.67	33,073,847,515	19.76	25,985,787,615	20/02/2023
3	1.19	10	19.60	32,959,781,271	19.73	25,936,097,615	21/02/2023
3	7.47	63	19.71	33,132,336,789	19.80	26,026,937,615	22/02/2023
4	12.93	109	19.87	33,401,949,693	19.92	26,188,978,758	23/02/2023
3	12.93	109	0.65	1,093,380,067	0.43	564,553,312	26/02/2023
2	6.52	55	0.08	141,078,973	0.05	70,700,000	27/02/2023
2	0.36	3	0.04	61,790,000	0.03	37,000,000	28/02/2023
14	100	843	100	168,131,184,487	100	131,480,658,838	المجموع الحالي Total This Month
14	100	904	100	3,004,062,293	100	1,124,294,195	المجموع السابق Total Last Month
0.00	—	-6.75	—	5496.79	—	11594.51	التغيير (%) Change(%)

جدول رقم (23) مؤشرات التداول قطاعيا في المنصة النظامية لشهر شباط 2023

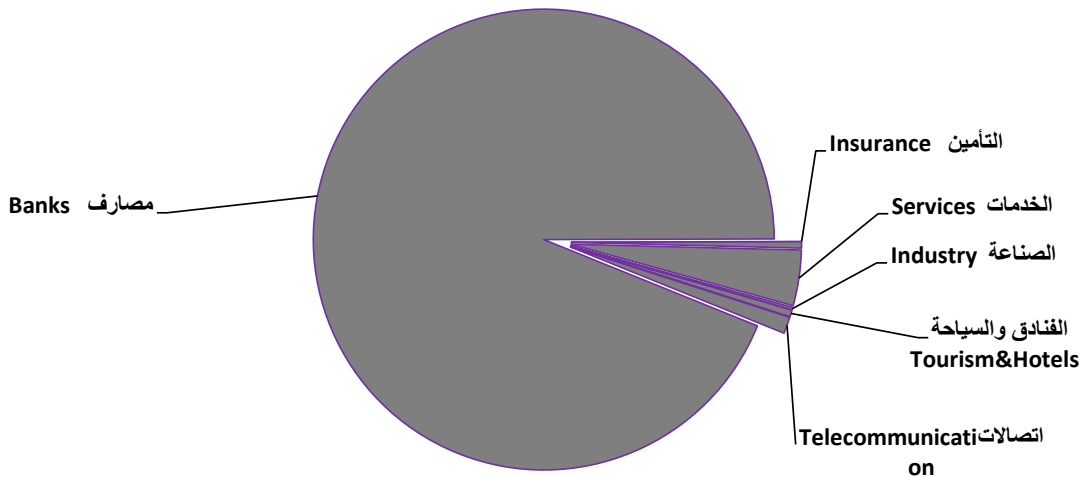
Table No. (23) Trading Indices by Sectors of February 2023

الشركات المتداولة Traded Co	الاهمية النسبية Change% (%)	الصفقات No. of Trades	الاهمية النسبية Change% (%)	القيمة المتداولة Traded Value	الاهمية النسبية (%) Change%	عدد الاسهم المتداولة Traded Volume	القطاع SECTOR
15	16.38	1585	93.84	168,369,738,234	97.54	134,242,607,681	المصارف Banks
2	7.96	770	1.16	2,084,929,812	0.20	274,877,827	الاتصالات Telecommunication
1	0.05	5	0.00	246,155	0.00	535,119	التأمين Insurance
7	8.51	824	0.45	801,035,650	0.07	96,720,652	الخدمات Services
11	57.04	5521	3.89	6,988,084,287	2.11	2,910,786,135	الصناعة Industry
5	1.52	147	0.18	316,209,975	0.01	13,264,245	الفنادق والسياحة Tourism&Hotels
5	8.54	827	0.48	853,534,294	0.06	88,349,558	الزراعة Agriculture
46	100	9,679	100	179,413,778,407	100	137,627,141,217	المجموع TOTAL

Traded Shares عدد الاسهم المتداولة قطاعيا



Trading Volume القيمة المتداولة قطاعيا



جدول رقم (24) مؤشرات التداول القطاعية المشتراة لغير العراقيين في المنصة النظامية لشهر شباط 2023

Table No. (24) Trading Indices by Sectors of Non-Iraqi (Purchase) February 2023

الشركات المتداولة Traded Co	الاهمية النسبية (%) % Change	الصفقات No. of Trades	الاهمية النسبية (%) % Change	القيمة المتداولة Traded Value	الاهمية النسبية (%) Change%	عدد الاسهم المتداولة Traded Volume	القطاع SECTOR
5	87.50	343	99.95	166,020,722,039	99.99	130,672,387,569	المصارف Banks
1	11.22	44	0.04	74,605,875	0.01	9,750,400	الاتصالات Telecommunication
1	1.28	5	0.01	13,036,666	0.00	143,704	الفنادق والسياحة Tourism&Hotels
7	100	392	100	166,108,364,581	100	130,682,281,673	TOTAL المجموع

جدول رقم (25) مؤشرات التداول القطاعية المباعة من غير العراقيين في المنصة النظامية لشهر شباط 2023

Table No.(25) Trading indices by Sectors of non-Iraqi Sales February 2023

الشركات المتداولة Co.Traded	الاهمية النسبية (%) % Change	الصفقات No. of Trades	الاهمية النسبية (%) % Change	القيمة المتداولة Traded Value	الاهمية النسبية (%) Change%	عدد الاسهم المتداولة Traded Volume	القطاع SECTOR
6	22.54	190	99.00	166,445,400,375	99.60	130,948,264,900	المصارف Banks
1	0.47	4	0.00	4,910,500	0.00	650,000	الاتصالات Telecommunication
2	7.00	59	0.05	89,156,843	0.01	7,311,454	الخدمات Services
4	69.40	585	0.94	1,577,291,269	0.40	524,267,484	الصناعة Industry
1	0.59	5	0.01	14,425,500	0.00	165,000	الفنادق والسياحة Tourism&Hotels
14	100	843	100	168,131,184,487	100	131,480,658,838	TOTAL المجموع

جدول رقم (26) مؤشرات تداول الاسهم في المنصة الثانية لشهر شباط 2023  
Table No.(26) Second Platform Trading Bulletin of February 2023

Company Names	عدد ايام التداول Trading days	القيمة المتداولة Traded Value	عدد الاسهم المتداولة Traded Volume	الصفقات No.of Trades	التغير % %Change	معدل السعر السابق Previous Average Price	معدل السعر الحالي Average Price	سعر الاغلاق Closing Price	ادنى سعر Low Price	اعلى سعر High Price	سعر الافتتاح Opening Price	رمز الشركة Code	اسم الشركة
Banks Sector													قطاع المصارف
Credit Bank Of Iraq	7	8,237,751	23,557,726	23	0.00	0.360	0.360	0.360	0.340	0.360	0.350	BROI	مصرف الائتمان العراقي
Economy Bank	4	1,541,096	10,675,944	8	-6.67	0.150	0.140	0.140	0.140	0.150	0.150	BEFI	مصرف الاقتصاد للاستثمار
Al-Attaa Islamic Bank	4	721,752,910	3,337,788,391	7	-8.70	0.230	0.210	0.210	0.210	0.230	0.230	BLAD	مصرف العطاء الاسلامي
Trust International Islamic Bank	1	260,000	400,000	4	0.00	0.650	0.650	0.650	0.650	0.650	0.650	BTRU	مصرف الثقة الدولي
Ameen al-Iraq Bank bank	1	5,100,020,000	5,100,020,000	5	0.00	1.000	1.000	1.000	1.000	1.000	1.000	BAME	مصرف امين العراق
TOTAL	10	5,831,811,756	8,472,442,061	47									مجموع قطاع المصارف
Insurance Sector													قطاع التأمين
Dar Al-Salam for Insurance	4	9,432,865	13,855,099	7	-2.94	0.680	0.660	0.650	0.650	0.700	0.680	NDSA	دار السلام للتأمين
TOTAL	4	9,432,865	13,855,099	7									مجموع قطاع التأمين
Investment Sector													قطاع الاستثمار المالي
Al-Ameen for Financial Investment	2	285,275	570,549	2	0.00	0.500	0.500	0.500	0.500	0.500	0.500	VAMF	الامين للاستثمار المالي
Al-Zawraa for Finanical Investment	2	15,623	43,654	3	-2.78	0.360	0.350	0.350	0.350	0.360	0.360	VZAF	الزوراء للاستثمار المالي
TOTAL	3	300,897	614,203	5									مجموع قطاع الاستثمار المالي
Industry Sector													قطاع الصناعة
Fallujah for Construction Materials	19	476,095,022	93,032,168	589	-30.38	5.860	4.080	4.010	3.950	6.200	5.720	IFCM	الفلوجة لانتاج المواد الاتشائية
House Household furniture	3	8,800,792	2,716,948	14	3.33	3.000	3.100	3.190	2.130	3.270	3.250	IHFI	الوطنية لصناعات للاثاث المنزلي
TOTAL	19	484,895,814	95,749,116	603									مجموع قطاع الصناعة
Tourism&Hotels Sector													قطاع الفنادق والسياحة
Ashour Hotel	7	23,996,750	1,970,000	33	16.50	12.000	13.980	13.980	11.000	13.980	12.750	HASH	فندق أشور
TOTAL	7	23,996,750	1,970,000	33									مجموع قطاع الفنادق والسياحة
Grand TOTAL	19	6,350,438,083	8,584,630,479	695									المجموع الكلي

\* معدل السعر وهو معدل سعر السهم في اخر جلسة تداول للشركة

جدول رقم (27) مؤشرات تداول الاسهم من غير العراقيين (المباعة) في المنصة الثاني شباط 2023

Table No.(27) Non-Iraqi Sales Sconed Platform Trading Bulletin February 2022

Company Names	القيمة المتداولة Traded Value	عدد الاسهم المتداولة Traded Volume	No.of الصفقات Trads	رمز الشركة Code	اسم الشركة
<b>Banks Sector</b>	<b>قطاع المصارف</b>				
Credit Bank Of Iraq	1,400,000	4,000,000	2	BROI	مصرف الأنتمان العراقي
<b>Total Bank sector</b>	<b>1,400,000</b>	<b>4,000,000</b>	<b>2</b>	<b>مجموع قطاع المصارف</b>	
<b>Industry Sector</b>	<b>قطاع الصناعة</b>				
Fallujah for Construction Materials	15,821,607	2,751,323	6	IFCM	الفلوجة لانتاج المواد الانشائية
<b>Total Industry sector</b>	<b>15,821,607</b>	<b>2,751,323</b>	<b>6</b>	<b>مجموع قطاع الصناعة</b>	
<b>Grand Total</b>	<b>17,221,607</b>	<b>6,751,323</b>	<b>8</b>	<b>المجموع الكلي</b>	



جدول رقم (28) المؤشرات حسب جلسات التداول في المنصة الثانية لشهر شباط 2023

Table No.(28) Trading Indices of February 2023

الشركات المدرجة Listed Co.	الشركات المتداولة Traded Co.	الاهمية النسبية % Change %	الصفقات No. of Trades	الاهمية النسبية % Change %	القيمة المتداولة Traded Value	الاهمية النسبية % Change %	عدد الاسهم المتداولة Traded Volume	الجلسات Sessions
35	3	1.73	12	0.15	9,605,206	0.03	2,221,374	01/02/2023
35	2	4.60	32	0.28	18,060,510	0.03	2,885,000	02/02/2023
35	2	3.02	21	0.23	14,494,376	0.03	2,447,840	05/02/2023
35	1	1.29	9	0.07	4,241,885	0.01	721,546	06/02/2023
35	3	5.76	40	0.40	25,342,923	0.09	7,649,930	07/02/2023
35	5	3.31	23	80.39	5,105,342,660	59.53	5,110,484,957	08/02/2023
35	7	6.33	44	4.48	284,558,941	12.31	1,056,682,780	09/02/2023
35	3	6.33	44	0.69	43,690,121	0.15	12,609,754	12/02/2023
35	2	6.33	44	4.55	288,828,712	13.38	1,148,550,891	13/02/2023
35	1	2.88	20	0.56	35,429,100	0.07	6,175,000	14/02/2023
35	3	17.70	123	1.44	91,240,784	0.24	20,445,711	15/02/2023
35	2	3.60	25	0.34	21,405,049	0.07	6,276,323	19/02/2023
35	5	4.46	31	4.05	257,401,504	13.49	1,158,003,034	20/02/2023
35	2	7.77	54	0.64	40,795,616	0.15	13,158,860	21/02/2023
35	3	10.79	75	0.58	36,809,774	0.10	8,811,171	22/02/2023
35	3	2.16	15	0.03	1,758,392	0.01	861,263	23/02/2023
35	3	4.60	32	0.42	26,405,500	0.12	10,710,000	26/02/2023
35	2	1.44	10	0.18	11,373,250	0.07	5,925,000	27/02/2023
35	3	5.90	41	0.53	33,653,781	0.12	10,010,045	28/02/2023
35	11	100	695	100	6,350,438,083	100	8,584,630,479	المجموع الحالي Total This Month
35	12	100	1308	100	35,315,311,209	100	53,257,474,339	المجموع السابق Total Last Month
-	-8.3	-	-46.9	-	-82.0	-	-83.9	%التغيره Change%

جدول رقم (29) مؤشرات التداول الاسهم المباعة من غيرالعراقيين في المنصة الثاني شباط 2023

Table No.(29) Trading indices of Non-Iraqi Sales February 2023

الشركات المتداولة Co.Traded	الاهمية النسبية % Change %	الصفقات No.of Trans	الاهمية النسبية % Change %	القيمة المتداولة Traded Value	الاهمية النسبية % Change %	عدد الاسهم المتداولة Traded Volume	الجلسات Sessions
1	12.50	1	0.34	59,000	0.15	10,000	14/02/2023
2	87.50	7	99.66	17,162,607	99.85	6,741,323	15/02/2023
2	100	8	100	17,221,607	100	6,751,323	Total المجموع الحالي This Month

جدول رقم (30) مؤشرات التداول القطاعية في المنصة الثانية لشهر شباط 2023

Table No.(30) Trading Indices by Sectors of February 2023

الشركات المتداولة Traded Co	الاهمية النسبية % Change %	الصفقات No. of Trades	الاهمية النسبية % Change %	القيمة المتداولة Traded Value	الاهمية النسبية % Change %	عدد الاسهم المتداولة Traded Volume	القطاع SECTOR
5	6.76	47	91.83	5,831,811,756	98.69	8,472,442,061	المصارف Banks
1	1.01	7	0.15	9,432,865	0.16	13,855,099	التأمين Insurance
2	0.72	5	0.00	300,897	0.01	614,203	الاستثمار Investment
2	86.76	603	7.64	484,895,814	1.12	95,749,116	الصناعة Industry
1	4.75	33	0.38	23,996,750	0.02	1,970,000	الفنادق والسياحة Tourism&Hotels
12	100	695	100	6,350,438,083	100	8,584,630,479	TOTAL المجموع



جدول رقم (32) النشرة الشهرية لتداول الاسهم لغير العراقيين (المشتراة) في المنصة الثالثة لشهر شباط 2023

Table No.(32) Non-Iraqi Purchase Undisclosed Platform Trading Bulletin of February 2023

Company Names	القيمة المتداولة Traded Value	عدد الاسهم المتداولة Traded Volume	الصفقات No.of Trads	رمز الشركة Code	اسم الشركة
<b>Banks Sector</b>					قطاع المصارف
Babylon Bank	1,000,000	12,500,000	2	BBAY	مصرف بابل
<b>Total Bank sector</b>	<b>1,000,000</b>	<b>12,500,000</b>	<b>2</b>		مجموع قطاع المصارف
<b>Grand Total</b>	<b>1,000,000</b>	<b>12,500,000</b>	<b>2</b>		المجموع الكلي

جدول رقم (33) النشرة الشهرية لتداول الاسهم من غير العراقيين (المباعة) في المنصة الثالثة لشهر شباط 2023

Table No.(33) Non-Iraqi Sales Undisclosed Platform Trading Bulletin of February 2023

Company Names	القيمة المتداولة Traded Value	عدد الاسهم المتداولة Traded Volume	الصفقات No.of Trads	رمز الشركة Code	اسم الشركة
<b>Banks Sector</b>					قطاع المصارف
Babylon Bank	179,112	2,238,898	1	BBAY	مصرف بابل
<b>Total Bank sector</b>	<b>179,112</b>	<b>2,238,898</b>	<b>1</b>		مجموع قطاع المصارف
<b>Service Sector</b>					قطاع الخدمات
Iraqi Land Transport	2,534,000	1,400,000	2	SILT	العراقية للنقل البري
<b>Total Service sector</b>	<b>2,534,000</b>	<b>1,400,000</b>	<b>2</b>		مجموع قطاع الخدمات
<b>Industry Sector</b>					قطاع الصناعة
The Light Industries	870,000	1,000,000	1	ITLI	الصناعات الخفيفة
<b>Total Industry sector</b>	<b>870,000</b>	<b>1,000,000</b>	<b>1</b>		مجموع قطاع الصناعة
<b>Hotel Sector</b>					قطاع الفنادق والسياحة
Palestine Hotel	4,500,000	250,000	1	HPAL	فندق فلسطين
<b>Total Hotel sector</b>	<b>4,500,000</b>	<b>250,000</b>	<b>1</b>		مجموع قطاع الفنادق والسياحة
<b>Grand Total</b>	<b>8,083,112</b>	<b>4,888,898</b>	<b>5</b>		المجموع الكلي

جدول رقم (34) مؤشرات تداول الاسهم للمنصة الثالثة لشهر شباط 2023

Table No.(34) Undisclosed Platform Trading Indices of February 2023

الشركات المدرجة Listed Co.	الشركات المتداولة Traded Co.	الاهمية النسبية % Change %	الصفقات No. of Trades	الاهمية النسبية % Change %	القيمة المتداولة Traded Value	الاهمية النسبية % Change %	عدد الاسهم المتداولة Traded Volume	الجلسات Sessions
18	8	6.09	67	5.71	56,269,734	5.49	41,269,167	01/02/2023
18	8	9.09	100	6.39	63,026,484	5.11	38,379,520	02/02/2023
18	9	3.64	40	3.43	33,859,846	3.40	25,560,203	05/02/2023
18	7	3.82	42	3.47	34,223,853	4.38	32,940,454	06/02/2023
18	9	3.55	39	2.84	27,987,133	2.67	20,069,993	07/02/2023
18	9	7.18	79	6.96	68,616,721	8.87	66,672,124	08/02/2023
18	9	5.82	64	4.15	40,903,249	7.55	56,738,981	09/02/2023
18	9	5.64	62	4.35	42,912,309	3.16	23,781,649	12/02/2023
18	10	5.91	65	2.44	24,039,036	10.22	76,782,126	13/02/2023
18	8	3.36	37	3.30	32,564,876	4.13	31,054,630	14/02/2023
18	11	3.64	40	1.86	18,341,678	8.09	60,775,888	15/02/2023
18	6	2.27	25	2.94	29,030,104	7.88	59,239,339	19/02/2023
18	10	3.45	38	1.12	11,090,316	1.15	8,635,428	20/02/2023
18	10	5.00	55	7.85	77,425,235	5.50	41,330,636	21/02/2023
18	10	10.09	111	22.95	226,221,097	14.25	107,062,738	22/02/2023
18	8	5.91	65	3.28	32,311,595	1.69	12,706,876	23/02/2023
18	10	7.27	80	3.28	32,328,749	1.88	14,114,900	26/02/2023
18	5	4.55	50	7.95	78,377,086	2.30	17,309,457	27/02/2023
18	8	3.73	41	5.72	56,362,479	2.27	17,050,261	28/02/2023
16	15	100	1100	100	985,891,578	100	751,474,370	المجموع الحالي Total This Month
18	15	100	1221	100	1,931,303,859	100	1,336,478,277	المجموع السابق Total Last Month
-11.11	0.00	—	-9.91	—	-48.95	—	-43.77	التغيير (%) Change(%)

جدول رقم (35) مؤشرات التداول الاسهم لغير العراقيين (المشتراة) في المنصة الثالثة لشهر شباط 2023

Table No.(35) Trading indices for Non-Iraqi (Purchase) of February 2023

الشركات المتداولة	الاهمية النسبية %	الصفقات	الاهمية النسبية %	القيمة المتداولة	الاهمية النسبية %	عدد الاسهم المتداولة	الجلسات
Traded Co.	Change %	No. of Trades	Change %	Traded Value	Change %	Traded Volume	Sessions
1	100.00	2	100.00	1,000,000	100.00	12,500,000	19/02/2023
1	100	2	100	1,000,000	100	12,500,000	المجموع الحالي Total This Month
3	100	4	100	1,346,463	100	4,195,904	المجموع السابق Total Last Month
-66.67	0.00	-50.00	0.00	-25.73	0.00	197.91	التغيير (%) Change(%)

جدول رقم (36) مؤشرات التداول الاسهم من غير العراقيين (المباعة) في منصة التداول غير المفصحة لشهر شباط 2023

Table No.(36) Trading indices for Non-Iraqi (Sales) of February 2023

الشركات المتداولة	الاهمية النسبية %	الصفقات	الاهمية النسبية %	القيمة المتداولة	الاهمية النسبية %	عدد الاسهم المتداولة	الجلسات
Traded Co.	Change %	No. of Trades	Change %	Traded Value	Change %	Traded Volume	Sessions
4	100.00	5	100.00	8,083,112	100.00	4,888,898	14/02/2023
4	100	5	100	8,083,112	100	4,888,898	المجموع الحالي Total This Month
5	100	21	100	10,697,652	94	12,488,636	المجموع السابق Total Last Month
-20.00	—	-76.19	—	-24.44	—	-60.85	التغيير (%) Change(%)

جدول رقم (37) مؤشرات تداول الاسهم قطاعياً في المنصة الثالثة لشهر شباط 2023

Table No.(37) Trading indices by Sectors of February 2023

الشركات المتداولة Traded Co.	الاهمية النسبية Change% (%)	الصفقات No. of Trades	الاهمية النسبية Change% (%)	القيمة المتداولة Traded Value	الاهمية النسبية (%) Change%	عدد الاسهم المتداولة Traded Volume	القطاع SECTOR
2	6.18	68	2.82	27,806,867	46.40	348,679,737	المصارف Banks
2	1.18	13	0.03	283,500	0.14	1,066,500	الاستثمار Investment
3	13.00	143	20.53	202,383,463	14.97	112,463,304	الخدمات Services
5	36.73	404	24.29	239,436,926	32.36	243,211,644	الصناعة Industry
3	39.73	437	52.17	514,323,773	5.72	42,948,314	الفنادق والسياحة Tourism&Hotels
1	3.18	35	0.17	1,657,049	0.41	3,104,871	الزراعة Agriculture
16	100	1,100	100	985,891,578	100	751,474,370	المجموع TOTAL

جدول رقم (38) ايداع شهادات جديدة لشهر شباط 2023 في مركز الايداع		
نوع العملية	عدد الحركات	عدد الاسهم المدخلة
ايداع شهادة	68	99,224,461

جدول رقم (39) اضافة زيادة رأس المال لشهر شباط 2023		
نوع العملية	عدد الحركات	عدد الاسهم المدخلة
رسملة	121	156,400,876
اكتتاب	5	16,405,200,000

جدول رقم (40) مؤشرات مكتب التنازل العائلي والأرثي لشهر شباط 2023		
نوع العملية	عدد الحركات	عدد الاسهم المدخلة
الأرثية	285	45,829,068
التنازل العائلي	5	1,011,300

جدول رقم (41) نقل ملكية الاسهم من الوسيط الى المركز لشهر شباط 2023		
نوع العملية	عدد الحركات	عدد الاسهم المدخلة
من حساب الوسيط الى حساب REG	27	4,014,937,001

جدول رقم (42) عدد الاسهم التي اطلقت من حساب مركز الايداع الى حساب شركات الوساطة لشهر شباط 2023		
نوع العملية	عدد الحركات	عدد الاسهم المدخلة
تفعيل أسهم من حساب المركز REG الى حساب الوسيط	213	25,288,547,991

جدول رقم (43) عمليات الاكتتاب للشركات المدرجة في مركز الايداع خلال شهر شباط 2023				
قطاع المصارف				
ت	أسم الشركة	رمز الشركة	عدد الحركات	الكمية
1	الحديثة للانتاج الحيواني	AMAP	5	16,405,200,000
	المجموع		5	16,405,200,000



جدول رقم (٤٤) عدد الأسهم المودعة في مركز الإيداع خلال شهر شباط ٢٠٢٣  
Table NO.(44) Deposited Shares at IDC February / 2023

Company Name	عدد الشركات Companies	عدد الاشخاص Individuals	نسبة الاسهم المودعة Deposit%	الاسهم المودعة Deposited Share	راسمال الشركة Capital	ت اسم الشركة
<b>Banks Sector</b>			<b>قطاع المصارف</b>			
Bank of Baghdad	0	5	0	1,592,321	250,000,000,000	1 مصرف بغداد
Commercial Bank of Iraqi	0	1	0	10,439,415	250,000,000,000	2 المصرف التجاري
Investment Bank of Iraqi	0	3	0	41,043,859	250,000,000,000	3 مصرف الاستثمار
Iraqi Middle East Investment Bank	0	1	0	1,507,254	250,000,000,000	4 مصرف الشرق الاوسط
Mosul Bank For Investment	0	1	0	21,815,267	252,500,000,000	5 مصرف الموصل
National Bank of Iraq	0	3	0	12,581,248	270,000,000,000	6 المصرف الاهلي العراقي
<b>Total</b>	<b>0</b>	<b>14</b>	<b>0.006</b>	<b>88,979,364</b>	<b>1,522,500,000,000</b>	<b>المجموع</b>
<b>Agriculture Sector</b>			<b>قطاع الزراعة</b>			
Al-Ahlyia for Agricultural	0	1	0	13,785	575,000,000	7 الشركة الاهلية للانتاج الزراعي
Iraqi Products Marketing Meat	0	4	0	387,416	5,000,000,000	8 العراقية لانتاج وتسويق اللحوم
Iraqi Agricultural Products	0	1	0	12,000	360,000,000	9 العراقية للمنتجات الزراعية
Iraqi for Seed Production	0	3	0	7,991,281	20,000,000,000	10 العراقية لانتاج البذور
Modern for Animal Production	2	4	80	16,405,236,655	20,506,500,000	11 الحديثة للانتاج الحيواني
Middle East for Production- Fish	0	1	0	11,183	300,000,000	12 اسماك الشرق الاوسط
<b>Total</b>	<b>2</b>	<b>14</b>	<b>35.116</b>	<b>16,413,652,320</b>	<b>46,741,500,000</b>	<b>المجموع</b>
<b>Service Sector</b>			<b>قطاع الخدمي</b>			
Iraqi Land Transport	0	1	0	118,894	14,000,000,000	13 العراقية للنقل البري
Mamoura Realestate	0	9	0	16,201,890	22,780,000,000	14 المعمورة للاستثمارات العقارية
<b>Total</b>	<b>0</b>	<b>10</b>	<b>0.044</b>	<b>16,320,784</b>	<b>36,780,000,000</b>	<b>المجموع</b>
<b>Industry Sector</b>			<b>قطاع الصناعي</b>			
Baghdad Soft Drinks	0	7	0	3,458,511	204,335,333,333	15 شركة بغداد للمشروبات الغازية - شركة مساهمة
ELectronic Industries	0	4	0	2,215,080	18,000,000,000	16 الصناعات الالكترونية
Al -HiLal Industries	0	6	0	21,701,578	12,375,000,000	17 هلال صناعية
Iraqia for manufacture dates	0	1	0	293,319	17,250,000,000	18 الشركة العراقية لانتاج وتسويق التمور
Iraqi Engineering Works	0	2	0	301,416	1,500,000,000	19 الشركة العراقية للاعمال الهندسية
Iraqi For Tufted Carpets	0	1	0	105,439	500,000,000	20 العراقية للسجاد والمفروشات
Al -Khazer Construction Materials	0	1	0	54,275	1,000,000,000	21 طريق الخازر لانتاج المواد الاتشانية
AL- Kindi of Veterinary Vaccines	0	2	0	1,175,625	5,940,000,000	22 الكندي لانتاج اللقاحات
Al-Mansour Pharmaceuticals	0	4	0	6,039,662	16,000,000,000	23 المنصور للصناعات الدوائية
National Chemical &Plastic Industries	0	1	0	1,043,859	5,000,000,000	24 الصناعات المعدنية والدراجات

جدول رقم (٤٤) عدد الأسهم المودعة في مركز الإيداع خلال شهر شباط ٢٠٢٣  
Table NO.(44) Deposited Shares at IDC February / 2023

Company Name	عدد الشركات Companies	عدد الاشخاص Individuals	نسبة الاسهم المودعة Deposit%	الاسهم المودعة Deposited Share	راسمال الشركة Capital	ت أسم الشركة
Metallic Industries and Bicycles	0	1	0	17,271	15,187,500,000	25 الصناعات الكيماوية والبلاستيكية
The Light Industries	0	4	0	6,242,373	16,800,000,000	26 الصناعات الخفيفة
<b>Total</b>	<b>0</b>	<b>34</b>	<b>0.01</b>	<b>42,648,408</b>	<b>313,887,833,333</b>	<b>المجموع</b>
<b>Total all</b>	<b>2</b>	<b>72</b>	<b>0.86</b>	<b>16,561,600,876</b>	<b>1,919,909,333,333</b>	<b>المجاميع الكلية</b>

جدول رقم (45) عدد معاملات الارث لشهر شباط 2023

ت	نوع المعامله	اسم الشركة	عدد الأسهم
1	ارثية	الصناعات الالكترونية	1,132,470
2	ارثية	العراقية للسجاد والمفروشات	22,272
3	ارثية	الصناعات الالكترونية	103,712
4	ارثية	الموصل مدن العاب	525,000
5	ارثية	فندق السدير	45,889
6	ارثية	الزوراء للاستثمار المالي	8,893
7	ارثية	الاهليه للتأمين	80,656
8	ارثية	الشركة الاهلية للتأمين	174,697
9	ارثية	مصرف الاستثمار	268,946
10	ارثية	مصرف المنصور	867,140
11	ارثية	المصرف المتحد للاستثمار	228,468
12	ارثية	اسياسيل للاتصالات	34,443
13	ارثية	المصرف الاهلي العراقي	96,944
14	ارثية	العراقية للنقل البري	22,063
15	ارثية	الصناعات الكيماوية والبلاستيكية	112,616
16	ارثية	اسماك الشرق الاوسط	3,355
17	ارثية	مصرف بغداد	1,176,297
18	ارثية	مصرف الشرق الاوسط	568,050
19	ارثية	شركة بغداد للمشروبات الغازية	53,927
20	ارثية	الصناعات المعدنية والدراجات	32,894
21	ارثية	العراقية لانتاج البذور	156,724
22	ارثية	مصرف بغداد	54,287
23	ارثية	شركة بغداد للمشروبات الغازية	574,223
24	ارثية	الصناعات الكيماوية والبلاستيكية	27,675
25	ارثية	اسماك الشرق الاوسط	1,117
26	ارثية	الموصل مدن العاب	1,662,498
27	ارثية	العراقية لانتاج وتسويق اللحوم	212,495
28	ارثية	العراقية للمنتجات الزراعية	21,000
29	ارثية	مصرف بغداد	2,840,679
30	ارثية	مصرف الاستثمار	4,244,804
31	ارثية	مصرف الشرق الاوسط	1,910,661
32	ارثية	مصرف الموصل	394,631
33	ارثية	فندق اشور	245,045
34	ارثية	فندق بغداد	2,383,776
35	ارثية	فندق بابل	99,999
36	ارثية	شركة رحاب كربلاء	37,500
37	ارثية	فندق فلسطين	111,750
38	ارثية	شركة بغداد للمشروبات الغازية	698,094
39	ارثية	الصناعات الالكترونية	259,252
40	ارثية	فلوجة مواد انشائية	18,673

جدول رقم (45) عدد معاملات الارث لشهر شباط 2023

ت	نوع المعامله	اسم الشركة	عدد الأسهم
41	ارثية	هلال صناعية	35,486
42	ارثية	شركة بغداد للمشروبات الغازية	774,358
43	ارثية	شركة بغداد للمشروبات الغازية	385,832
44	ارثية	العراقية لانتاج البذور	8,896,002
45	ارثية	فلوجة مواد انشائية	186,769
46	ارثية	الحديثة للانتاج الحيواني	10,500,000
47	ارثية	صناعات الكارتون	100,800
48	ارثية	الشركة العراقية لانتاج وتسويق التمور	637,933
49	ارثية	العراقية للسجاد والمفروشات	6,984
50	ارثية	الخازر لانتاج المواد الانشائية	107,490
51	ارثية	الخازر لانتاج المواد الانشائية	118,236
52	ارثية	صناعة المواد الانشائية الحديثة	40,500
53	ارثية	الصناعات المعدنية والدراجات	42,767
54	ارثية	الخيطة الحديثة	22,224
56	ارثية	الصناعات الكيماوية والبلاستيكية	119,815
57	ارثية	دار السلام للتأمين	48,946
58	ارثية	البادية للنقل العام	55,000
59	ارثية	العراقية للنقل البري	119,770
60	ارثية	الموصل مدن العاب	169,490
61	ارثية	المعمورة للاستثمارات العقارية	1,805,951
62	ارثية	الامين للاستثمار المالي	141,100
	المجموع		45,829,068

جدول رقم (46) مؤشرات التنازل العائلي لشهر شباط 2023

ت	نوع المعامله	اسم الشركة	عدد الأسهم
1	تنازل	العراقية للسجاد والمفروشات	11,300
2	تنازل	بغداد للمشروبات الغازية	1,000,000
	المجموع		1,011,300